

## INFRAESTRUCTURAS DEL AGUA DE CASTILLA-LA MANCHA

### Cuentas Anuales e Informe de Gestión para el ejercicio 2010 junto con el Informe de Auditoría de Cuentas Anuales

#### INFORME DE AUDITORÍA DE CUENTAS ANUALES

#### CUENTAS ANUALES CORRESPONDIENTES AL EJERCICIO 2010:

Balances de Situación al 31 de diciembre de 2009 y 31 de diciembre de 2010  
Cuentas de Pérdidas y Ganancias correspondientes a los ejercicios 2009 y 2010  
Estados de Cambios en el Patrimonio Neto correspondientes a los ejercicios 2009 y 2010  
Estados de Flujos de Efectivo correspondientes a los ejercicios 2009 y 2010  
Memoria del ejercicio 2010

#### INFORME DE GESTIÓN CORRESPONDIENTE AL EJERCICIO 2010

## INFRAESTRUCTURAS DEL AGUA DE CASTILLA-LA MANCHA

### Informe de Auditoría de Las Cuentas Anuales

CIF: S-4500084-A

## Informe de auditoría de cuentas anuales

Al Consejo de Dirección de Infraestructura del Agua de Castilla La Mancha:

1. Hemos auditado las cuentas anuales de **Infraestructura del Agua de Castilla La Mancha**, que comprenden el balance al 31 de diciembre de 2010, la cuenta de pérdidas y ganancias, el estado de cambios en el patrimonio neto, el estado de flujos de efectivo y la memoria correspondientes al ejercicio anual terminado en dicha fecha. El director - Gerente es responsable de la formulación de las cuentas anuales de la Entidad, de acuerdo con el marco normativo de información financiera aplicable a la entidad (que se identifica en la Nota 2 de la memoria adjunta) y, en particular, con los principios y criterios contables contenidos en el mismo. Nuestra responsabilidad es expresar una opinión sobre las citadas cuentas anuales en su conjunto, basada en el trabajo realizado. Excepto por la salvedad mencionada en el párrafo 2, el trabajo se ha realizado de acuerdo con la normativa reguladora de la actividad de auditoría de cuentas vigente en España, que requiere el examen, mediante la realización de pruebas selectivas, de la evidencia justificativa de las cuentas anuales y la evaluación de si su presentación, los principios y criterios contables utilizados y las estimaciones realizadas, están de acuerdo con el marco normativo de información financiera que resulta de aplicación.
2. Tal y como se indica en la nota 5 de la memoria, la Entidad ha registrado como inmovilizado material los derechos de cesión del uso otorgados por la Consejería de Obras Públicas de la Junta de Comunidades de Castilla - La Mancha, actual Consejería de Ordenación del Territorio y Vivienda, de las redes de abastecimiento de agua de Picadas, Girasol y Bornova por importe de 20.642 miles de euros. Estos derechos de cesión no se encuentran formalizados en ningún acta de cesión, sino amparados por la ley 12/2002, de 27 de junio reguladora del ciclo integral del agua de la Comunidad Autónoma de Castilla La Mancha, por lo que no disponemos de un inventario detallado de los activos objeto de la cesión, del valor de los mismos, su situación y plazo de cesión. En estas circunstancias, no podemos opinar sobre la corrección de la totalidad de los importes registrados en los epígrafes "Inmovilizado Inmaterial" y "Subvenciones, donaciones y legados". No obstante cualquier posible modificación en los valores registrados no tendría efecto patrimonial. Nuestra opinión de auditoría sobre las cuentas anuales correspondientes al ejercicio terminado el 31 de diciembre de 2009 contenía una salvedad por esta cuestión sobre un importe de 21.538 miles de euros.
3. En el ejercicio 2010, la Entidad ha reclasificado al inmovilizado material los derechos de cesión de uso otorgados por la Consejería de Obras Públicas de la Junta de Comunidades de Castilla- La Mancha por importe de 71.087 miles de euros que se hallaban registrados en el ejercicio 2009 en el epígrafe de inmovilizado intangible del balance de situación adjunto. Debido a la naturaleza y propiedad de los mismos, deben registrarse en el inmovilizado material según establece el Plan General de Contabilidad.

4. En nuestra opinión, excepto por los efectos de aquellos ajustes que podrían haberse considerado necesarios si hubiéramos podido verificar los derechos de gestión de uso descritos en el párrafo 2 y los efectos por la salvedad descrita en el párrafo 3, las cuentas anuales del ejercicio 2010 adjuntas expresan, en todos los aspectos significativos, la imagen fiel del patrimonio y de la situación financiera de **Infraestructura del Agua de Castilla La Mancha** al 31 de diciembre de 2010 y de los resultados de sus operaciones y de sus flujos de efectivo correspondientes al ejercicio anual terminado en dicha fecha, de conformidad con el marco normativo de información financiera que resulta de aplicación y, en particular, con los principios y criterios contables contenidos en el mismo.
  
5. El informe de gestión adjunto del ejercicio 2010 contiene las explicaciones que el Director - Gerente considera oportunas sobre la situación de **Infraestructura del Agua de Castilla La Mancha** la evolución de sus negocios y sobre otros asuntos y no forma parte integrante de las cuentas anuales. Hemos verificado que la información contable que contiene el citado informe de gestión concuerda con la de las cuentas anuales del ejercicio 2010. Nuestro trabajo como auditores se limita a la verificación del informe de gestión con el alcance mencionado en este mismo párrafo y no incluye la revisión de información distinta de la obtenida a partir de los registros contables de la Sociedad.

BDO Auditores, S.L.



Emilio Domenech Amezarri  
Socio - Auditor de Cuentas

Madrid, 17 de Mayo de 2011

INSTITUTO DE  
CENSORES JURADOS  
DE CUENTAS DE ESPAÑA

Miembro ejerciente:  
BDO AUDITORES, S.L.

Año 2011 N° 01/11/16921  
COPIA GRATUITA

.....  
Este informe está sujeto a la tasa  
aplicable establecida en la  
Ley 44/2002 de 22 de noviembre.  
.....



**INFRAESTRUCTURAS DEL AGUA DE CASTILLA - LA MANCHA**

**CUENTAS ANUALES CORRESPONDIENTES AL EJERCICIO 2010**

CIF: S-4500084-A

**INFRAESTRUCTURAS DEL AGUA DE CASTILLA-LA MANCHA**

**BALANCES DE SITUACIÓN AL 31 DE DICIEMBRE DE 2010 Y 2009**

(Expresados en euros)

ACTIVO	Notas a la Memoria	31/12/2010	31/12/2009
<b>ACTIVO NO CORRIENTE</b>		<b>413.679.253,90</b>	<b>279.609.747,83</b>
<b>Inmovilizado intangible</b>	(Nota 6)	<b>18.048,44</b>	<b>62.854.905,30</b>
Patentes, licencias, marcas y similares		1.217,43	1.406,40
Aplicaciones informáticas		16.831,01	8.604,76
Otro inmovilizado intangible			62.844.894,14
<b>Inmovilizado material</b>	(Nota 5)	<b>413.659.849,02</b>	<b>216.753.786,09</b>
Terrenos y construcciones		172.597.491,56	49.042.941,24
Instalaciones técnicas y otro inmovilizado material		2.311.528,60	2.410.221,10
Inmovilizado en curso y anticipos		238.750.828,86	165.300.623,75
<b>Inversiones financieras a largo plazo</b>	(Nota 8)	<b>620,00</b>	<b>320,00</b>
Otros activos financieros		620,00	320,00
<b>Activos por Impuesto diferido</b>	(Nota 9)	<b>736,44</b>	<b>736,44</b>
<b>ACTIVO CORRIENTE</b>		<b>52.291.342,47</b>	<b>35.723.248,60</b>
<b>Deudores comerciales y otras cuentas a cobrar</b>		<b>41.817.050,46</b>	<b>24.390.681,06</b>
Clientes por ventas y prestaciones de servicios.	(Nota 8.1.1)	28.230.340,26	17.867.419,08
Otros créditos con las Administraciones Públicas	(Nota 9)	13.586.710,2	6.523.261,98
<b>Inversiones financieras a corto plazo</b>		<b>3.831.396,32</b>	<b>3.483.691,67</b>
Otros activos financieros		3.831.396,32	3.483.691,67
<b>Efectivo y otros activos líquidos equivalentes</b>	(Nota 8.1.a)	<b>6.642.895,69</b>	<b>7.848.875,87</b>
Tesorería		6.642.895,69	7.848.875,87
<b>TOTAL ACTIVO</b>		<b>465.970.596,37</b>	<b>315.332.996,43</b>

*Las Cuentas Anuales de la Sociedad, que forman una sola unidad, comprenden estos Balances de Situación, las Cuentas de Pérdidas y Ganancias, los Estados de Cambios en el Patrimonio Neto, los Estados de Flujos de Efectivo adjuntos y la Memoria Anual adjunta que consta de 15 Notas.*

**INFRAESTRUCTURAS DEL AGUA DE CASTILLA-LA MANCHA**  
**BALANCES DE SITUACIÓN AL 31 DE DICIEMBRE DE 2010 Y 2009**  
(Expresados en euros)

PATRIMONIO NETO Y PASIVO	Notas a la Memoria	31/12/2010	31/12/2009
<b>PATRIMONIO NETO</b>		<b>78.363.828,05</b>	<b>57.829.904,66</b>
Fondos propios	(Nota 8.3)	7.804.905,84	6.398.455,04
Fondo Social	(Nota 8.3.1)	6.398.455,04	3.951.808,88
Fondo social		6.398.455,04	3.951.808,88
Resultado del ejercicio		1.406.450,80	2.446.646,16
Subvenciones, donaciones y legados recibidos		70.558.922,21	51.431.449,62
<b>PASIVO NO CORRIENTE</b>		<b>275.011.699,20</b>	<b>203.317.390,78</b>
Deudas a largo plazo		274.647.610,04	203.161.895,76
Deudas con entidades de crédito	(Nota 8.2.1)	274.647.610,04	203.161.895,76
Pasivos por impuesto diferido	(Nota 9)	364.089,16	155.495,02
<b>PASIVO CORRIENTE</b>		<b>112.595.069,12</b>	<b>54.185.700,99</b>
Deudas a corto plazo	(Nota 8.2.1)	32.493.710,79	23.883.092,50
Deudas con entidades de crédito	(Nota 8.2)	18.755.330,07	14.683.505,29
Otros pasivos financieros		13.738.380,72	9.199.587,21
Acreedores comerciales y otras cuentas a pagar		80.101.358,33	30.302.608,49
Acreedores varios	(Nota 8.2.1)	80.062.838,85	30.257.456,13
Pasivo por impuesto corriente	(Nota 9)	4.304,18	4.199,97
Otras deudas con las Administraciones Públicas	(Nota 9)	34.215,30	40.952,39
<b>TOTAL PATRIMONIO NETO Y PASIVO</b>		<b>465.970.596,37</b>	<b>315.332.996,43</b>

*Las Cuentas Anuales de la Sociedad, que forman una sola unidad, comprenden estos Balances de Situación, las Cuentas de Pérdidas y Ganancias, los Estados de Cambios en el Patrimonio Neto, los Estados de Flujos de Efectivo adjuntos y la Memoria Anual adjunta que consta de 15 Notas.*


**INFRAESTRUCTURAS DEL AGUAS DE CASTILLA-LA MANCHA**

**CUENTAS DE PÉRDIDAS Y GANANCIAS CORRESPONDIENTE A LOS EJERCICIOS 2010 Y 2009**

(Expresadas en euros)

	Notas a la Memoria	2010	2009
<b>Importe neto de la cifra de negocio</b>		<b>21.414.257,20</b>	<b>17.753.986,93</b>
Ingresos por canon de aducción		16.912.629,70	14.277.916,89
Ingresos por canon de depuración		4.501.627,50	3.476.070,04
<b>Trabajos realizados por la empresa para su activo</b>		<b>1.304.594,92</b>	<b>4.740.218,36</b>
<b>Aprovisionamientos</b>	(Nota 10.a)	<b>(20.107.129,56)</b>	<b>(13.179.495,08)</b>
Tarifas y cánones		(2.350.479,96)	(2.339.545,75)
Trabajos realizados por otras empresas		(17.756.649,60)	(10.839.949,33)
<b>Otros ingresos de explotación</b>		<b>7.000.000,00</b>	<b>6.923.910,00</b>
Subvenciones de explotación incorporadas al resultado del ejercicio		7.000.000,00	6.923.910,00
<b>Gastos de personal</b>		<b>(899.725,94)</b>	<b>(984.035,54)</b>
Sueldos, salarios y asimilados		(699.536,58)	(767.152,35)
Cargas sociales	(Nota 10.b)	(200.189,36)	(216.883,19)
<b>Otros gastos de explotación</b>		<b>(5.151.119,34)</b>	<b>(5.586.935,74)</b>
Servicios exteriores		(3.840.878,55)	(4.698.476,73)
Tributos		(1.310.240,79)	(1.059.341,76)
Pérdidas, deterioro y variación de provisiones por operaciones comerciales			170.882,75
<b>Amortización del inmovilizado</b>	(Notas 5 y 6)	<b>(4.720.168,75)</b>	<b>(3.400.804,24)</b>
<b>Imputación de subvenciones de inmovilizado no financiero y otras</b>		<b>2.021.155,21</b>	<b>1.792.940,79</b>
<b>Deterioro y resultado por enajenaciones del inmovilizado</b>		<b>(248.054,03)</b>	<b>1.849,42</b>
Resultado por enajenaciones y otras		(3.140,74)	1.849,42
Otros resultados		(244.913,29)	
<b>RESULTADO DE EXPLOTACIÓN</b>		<b>613.809,71</b>	<b>8.061.634,90</b>
<b>Ingresos financieros</b>		<b>53.883,19</b>	<b>118.193,44</b>
Otros ingresos de valores negociables y otros instrumentos financieros de terceros		53.883,19	118.193,44
<b>Incorporación al activo de gastos financieros</b>		<b>8.934.778,53</b>	
<b>Gastos financieros</b>		<b>(8.173.710,09)</b>	<b>(5.688.647,14)</b>
Por deudas con terceros		(8.173.710,09)	(5.688.647,14)
<b>B) RESULTADO FINANCIERO</b>		<b>814.951,63</b>	<b>(5.570.453,70)</b>
<b>C) RESULTADO ANTES DE IMPUESTOS</b>		<b>1.428.761,34</b>	<b>2.491.181,20</b>
<b>Impuestos sobre beneficios</b>	(Nota 9)	<b>(22.310,54)</b>	<b>(44.535,04)</b>
<b>D) RESULTADO DEL EJERCICIO PROCEDENTE DE OPERACIONES CONTINUADAS</b>		<b>1.406.450,80</b>	<b>2.446.646,16</b>
<b>F) RESULTADO DEL EJERCICIO</b>		<b>1.406.450,80</b>	<b>2.446.646,16</b>

Las Cuentas Anuales de la Sociedad, que forman una sola unidad, comprenden estas Cuentas de Pérdidas y Ganancias, los Balances de Situación, los Estados de Cambios en el Patrimonio Neto, los Estados de Flujos de Efectivo adjuntos y la Memoria Anual adjunta que consta de 15 Notas.



**INFRAESTRUCTURAS DEL AGUA DE CASTILLA-LA MANCHA**  
**ESTADOS DE INGRESOS Y GASTOS RECONOCIDOS CORRESPONDIENTES A LOS EJERCICIOS 2010 Y 2009**  
(Expresados en euros)

	2010	2009
<b>A) Resultado de la cuenta de pérdidas y ganancias</b>	<b>1.406.450,80</b>	<b>2.446.646,16</b>
Ingresos y gastos imputados directamente al patrimonio neto	-	-
I. Por valoración instrumentos financieros.	-	-
II. Por coberturas de flujos de efectivo.	-	-
III. Subvenciones, donaciones y legados recibidos	-	-
IV. Por ganancias y pérdidas actuariales y otros ajustes	-	-
V. Efecto impositivo	-	-
<b>B) Total ingresos y gastos imputados directamente en el patrimonio neto (I+II+III+IV+V)</b>	<b>-</b>	<b>-</b>
Transferencias a la cuenta de pérdidas y ganancias	-	-
VI. Por valoración de instrumentos financieros	-	-
VII. Por coberturas de flujos de efectivo	-	-
VIII. Subvenciones, donaciones y legados recibidos	(2.021.155,21)	(1.792.940,79)
IX. Efecto impositivo	6.063,47	5.378,82
<b>C) Total transferencias a la cuenta de pérdidas y ganancias (VI+VII+VIII+IX)</b>	<b>(2.015.091,74)</b>	<b>(1.787.561,97)</b>
<b>TOTAL INGRESOS Y GASTOS RECONOCIDOS (A + B+ C)</b>	<b>(608.640,94)</b>	<b>659.084,19</b>

**ESTADOS DE CAMBIOS EN EL PATRIMONIO NETO CORRESPONDIENTES A LOS EJERCICIOS 2010 Y 2009**  
(Expresados en euros)

	Fondo Social	Resultado del ejercicio	Subvenciones donaciones y legados	Total
<b>A. SALDO, FINAL DEL AÑO 2007 (NPGC)</b>	<b>940.185,90</b>	<b>1.515.452,13</b>	<b>31.662.891,76</b>	<b>34.118.529,79</b>
I. Ajustes por cambios de criterio	-	-	-	-
II. Ajustes por errores	-	-	11.841.106,17	11.841.106,17
<b>B. SALDO AJUSTADO, INICIO DEL AÑO 2008</b>	<b>940.185,90</b>	<b>1.515.452,13</b>	<b>43.503.997,93</b>	<b>45.959.635,96</b>
I. Total ingresos y gastos reconocidos	-	1.496.170,85	(1.591.128,71)	(94.957,86)
II. Operaciones con socios o propietarios.	-	-	-	-
III. Otras variaciones del patrimonio neto	-	-	-	-
Distribución de resultados del ejercicio anterior	1.515.452,13	(1.515.452,13)	-	-
<b>C. SALDO, FINAL DEL AÑO 2008</b>	<b>2.455.638,03</b>	<b>1.496.170,85</b>	<b>41.912.869,22</b>	<b>45.864.678,10</b>
I. Ajustes por cambios de criterio	-	-	-	-
II. Ajustes por errores	-	-	-	-
<b>D. SALDO AJUSTADO, INICIO DEL AÑO 2009</b>	<b>2.455.638,03</b>	<b>1.496.170,85</b>	<b>41.912.869,22</b>	<b>45.864.678,10</b>
I. Total ingresos y gastos reconocidos	-	2.446.646,16	-	2.446.646,16
II. Operaciones con socios o propietarios.	-	-	-	-
III. Otras variaciones del patrimonio neto	-	-	-	-

Incremento por nuevas cesiones de 2009	-	-	9.518.580,40	9.517.580,40
Distribución de resultados del ejercicio anterior	1.496.170,85	(1.496.170,85)	-	-
<b>E . SALDO FINAL DEL AÑO 2009</b>	<b>3.951.808,88</b>	<b>2.446.646,16</b>	<b>51.431.449,62</b>	<b>57.829.904,66</b>
I. Ajustes por cambios de criterio	-	-	-	-
II. Ajustes por errores	-	-	-	-
<b>D. SALDO AJUSTADO, INICIO DEL AÑO 2010</b>	<b>3.951.808,88</b>	<b>2.446.646,16</b>	<b>51.431.449,62</b>	<b>57.829.904,66</b>
I. Total ingresos y gastos reconocidos	-	1.406.450,80	19.127.472,59	20.533.923,39
II. Operaciones con socios o propietarios.	-	-	-	-
III. Otras variaciones del patrimonio neto	-	-	-	-
Incremento por nuevas cesiones de 2010	-	-	-	-
Distribución de resultados del ejercicio anterior	2.446.646,16	(2.446.646,16)	-	-
<b>E . SALDO FINAL DEL AÑO 2010</b>	<b>6.398.455,04</b>	<b>1.406.450,80</b>	<b>70.558.922,21</b>	<b>78.363.828,05</b>

CIF: S-4500084-A



**INFRAESTRUCTURAS DEL AGUA DE CASTILLA-LA MANCHA**  
**ESTADOS DE FLUJOS DE EFECTIVO CORRESPONDIENTES A LOS EJERCICIOS 2010 Y 2009**  
(Expresados en euros)

	2010	2009
<b>A) FLUJOS DE EFECTIVO DE LAS ACTIVIDADES DE EXPLOTACIÓN</b>		
<b>1. Resultado del ejercicio antes de impuestos</b>	<b>1.428.761,34</b>	<b>2.491.181,20</b>
<b>2. Ajustes al resultado</b>	<b>12.839.995,65</b>	<b>8.971.257,94</b>
a) Amortización del inmovilizado	4.720.168,75	3.400.804,24
b) Ingresos financieros	(53.883,19)	(118.193,44)
c) Gastos financieros	8.173.710,09	5.688.647,14
<b>3. Cambios en el capital corriente</b>	<b>36.911.173,95</b>	<b>9.441.628,05</b>
a) Deudores y otras cuentas a cobrar	(17.462.322,27)	(2.934.498,97)
b) Acreedores y otras cuentas a pagar	54.373.496,22	12.376.127,02
<b>4. Otros flujos de efectivo de las actividades de explotación</b>	<b>(8.146.481,67)</b>	<b>(5.611.301,97)</b>
a) Pago de intereses	(8.173.710,09)	(5.688.647,14)
b) Cobro de intereses	53.883,19	118.193,44
c) Cobros (pagos) por impuesto sobre beneficios	(26.654,77)	(40.848,27)
<b>5. Flujos de efectivo de las actividades de explotación</b>	<b>43.033.449,27</b>	<b>15.292.765,22</b>
<b>B) FLUJOS DE EFECTIVO DE LAS ACTIVIDADES DE INVERSIÓN</b>		
<b>6. Pagos por inversiones</b>	<b>(115.361.054,50)</b>	<b>(104.665.684,94)</b>
a) Inmovilizado intangible	(28.496.763,78)	(17.471.383,26)
b) Inmovilizado material	(86.864.290,72)	(87.194.301,68)
c) Otros activos financieros	-	-
<b>7. Cobros por desinversiones</b>	-	-
<b>8. Flujos de efectivo de las actividades de inversión</b>	<b>(115.361.054,50)</b>	<b>(104.665.684,94)</b>
<b>C) FLUJOS DE EFECTIVO DE LAS ACTIVIDADES DE FINANCIACIÓN</b>		
<b>9. Cobros y pagos por instrumentos de patrimonio</b>	-	-
<b>10. Cobros y pagos por instrumentos de pasivo financiero</b>	<b>71.121.625,12</b>	<b>79.006.400,74</b>
<b>11. Pagos por dividendos y remuneraciones de otros instrumentos de patrimonio</b>	-	-
<b>12. Flujos de efectivo de las actividades de financiación</b>	<b>71.121.625,12</b>	<b>79.006.400,74</b>
<b>D) Efecto de las variaciones de los tipos de cambio</b>	-	-
<b>E) AUMENTO/DISMINUCIÓN NETA DEL EFECTIVO O EQUIVALENTES</b>	<b>(1.205.980,11)</b>	<b>(10.366.518,98)</b>
Efectivo o equivalentes al comienzo del ejercicio.	7.848.875,8	18.215.394,85
Efectivo o equivalentes al final del ejercicio.	6.642.895,69	7.848.875,87

*Las Cuentas Anuales de la Sociedad, que forman una sola unidad, comprenden estos Estados de Flujos de Efectivo, los Balance de Situación, las Cuentas de Pérdidas y Ganancias, los Estados de Cambios en el Patrimonio Neto, adjuntos y la Memoria Anual adjunta que consta de 15 Notas.*

## INFRAESTRUCTURAS DEL AGUA DE CASTILLA-LA MANCHA

### MEMORIA DEL EJERCICIO 2010

#### NOTA 1. CONSTITUCIÓN, ACTIVIDAD Y RÉGIMEN LEGAL DE LA ENTIDAD

##### a) Constitución , Régimen Legal Domicilio Social y Actividad

Aguas de Castilla - La Mancha es una Entidad de Derecho Público creada por la Ley 12/2002, de 27 de junio, reguladora del ciclo integral del agua de la Comunidad Autónoma de Castilla-La Mancha, dicha Ley es modificada por la Ley 6/2009, de 17 de diciembre por la que se crea la Agencia del Agua de Castilla la Mancha, y por la que la Entidad de Derecho Público Aguas de Castilla-La Mancha cambia de denominación social, pasando a llamarse “Infraestructuras del Agua de Castilla-La Mancha” manteniendo el CIF y el domicilio social y quedando adscrita a dicha Agencia.

Infraestructuras del Agua de Castilla - La Mancha tiene personalidad jurídica propia y plena capacidad de obrar, pudiendo adquirir, incluso como beneficiaria de expropiación forzosa, poseer, reivindicar, permutar, gravar o enajenar toda clase de bienes; concertar créditos y celebrar contratos; ejecutar, contratar y gestionar obras y servicios; y obligarse e interponer recursos; todo ello al efecto de la realización de su objeto.

Infraestructuras del Agua de Castilla-La Mancha tiene por objeto, en el marco de las competencias de la Agencia del Agua de Castilla-La Mancha, la ejecución y gestión de toda clase de infraestructuras hidráulicas, y la gestión de infraestructuras hidráulicas de interés regional, así como la gestión y recaudación del canon de aducción y del canon de depuración previstos en la Ley 12/2002, de 27 de junio, reguladora del ciclo integral del agua de la Comunidad Autónoma de Castilla-La Mancha, en su título V.

Infraestructuras del Agua de Castilla - La Mancha se rige por lo dispuesto en la Ley 12/2002, de 27 de junio, en la Ley 6/2009, de 17 de diciembre que modifica a la anterior y en las disposiciones reglamentarias que la desarrollen, también en la Ley de Hacienda de Castilla-La Mancha, en sus Estatutos y en el resto de la normativa aplicable a las entidades de derecho público de la Comunidad Autónoma.

#### NOTA 2. BASES DE PRESENTACIÓN DE LAS CUENTAS ANUALES

##### a) Imagen Fiel

Las cuentas anuales del ejercicio 2010 han sido obtenidas a partir de los registros contables de la Entidad y se han formulado de acuerdo a las normas establecidas en el Plan General de



Contabilidad aprobado por el Real Decreto 1514/2007, de 16 de noviembre, con objeto de mostrar la imagen fiel del patrimonio, de la situación financiera y de los resultados de la Entidad, así como la veracidad de los flujos incorporados en el estado de flujos de efectivo.

Según se establece en los Estatutos de la Entidad, corresponde al Director-Gerente formular la memoria de gestión anual con las particularidades del ejercicio, datos estadísticos, balances de situación, cuentas y resultados, que deberá presentar al Consejo de Dirección, el cual deberá aprobar el balance, cuenta de pérdidas y ganancias y la memoria explicativa de la gestión anual de Infraestructuras del Agua de Castilla - La Mancha. El Consejo de Dirección deberá reunirse con una periodicidad mínima semestral.

Dada la naturaleza de la Entidad ésta no está obligada a la presentación de cuentas anuales en el Registro Mercantil, según las normas establecidas por el Código de Comercio y la Ley de Sociedades Anónimas.

**b) Principios Contables aplicados**

Las cuentas anuales adjuntas se han formulado aplicando los principios contables establecidos en el Plan General de Contabilidad.

No hay ningún principio contable, ni ningún criterio de valoración obligatorio, con efecto significativo, que haya dejado de aplicarse en su elaboración.

**c) Moneda de presentación**

De acuerdo con la normativa legal vigente en materia contable, las cuentas anuales se presentan expresadas en euros.

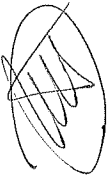
**d) Aspectos críticos de la valoración y estimación de la incertidumbre**

No existen incertidumbres significativas ni aspectos acerca del futuro que puedan llevar asociado un riesgo importante que pueda suponer cambios significativos en el valor de los activos y pasivos en el ejercicio siguiente.

No se han producido cambios en estimaciones contables que hayan afectado al ejercicio actual o que puedan afectar a ejercicios futuros de forma significativa.

**e) Comparación de la Información**

Infraestructuras del Agua de Castilla - La Mancha presenta, a efectos comparativos con cada una de las partidas del Balance y de la Cuenta de Ingresos y Gastos además de las cifras de



2010, las del ejercicio anterior 2009.

**f) Agrupación de partidas**

A efectos de facilitar la comprensión del Balance de Situación, de la Cuenta de Pérdidas y Ganancias, del Estado de Cambios en el Patrimonio Neto y del Estado de Flujos de Efectivo, dichos estados se presentan de forma agrupada, presentándose los análisis requeridos en las notas correspondientes de la memoria.

**g) Elementos recogidos en varias partidas**

No hay elementos patrimoniales de naturaleza similar incluidos en diferentes partidas dentro del Balance de Situación.

**h) Cambios en criterios contables**

Por recomendación de la Intervención General en su informe de auditoría de cuentas anuales, se procede a reclasificar las cesiones de uso y el inmovilizado intangible en curso, contabilizadas como inmovilizado intangible, como un inmovilizado material dado que esta Intervención General considera, que el nuevo Plan General Contable atiende a la realidad económica de los hechos dejando a un lado su naturaleza jurídica, por lo que según ellos se ha de concluir que los bienes recibidos en adscripción o uso han de contemplarse en las cuentas como inmovilizado material. Esta reclasificación no varía en ningún aspecto más el tratamiento contable de dichos derechos de uso y tiene nula influencia sobre el resultado del ejercicio.

Por otra parte por recomendación también de la Intervención General se procede a ubicar dentro del margen financiero en la cuenta de resultados los gastos financieros activables, hasta ahora contabilizados dentro del el margen de explotación de dicha cuenta de resultados. Esta reclasificación tampoco afecta al resultado del ejercicio.

**NOTA 3. DISTRIBUCIÓN DE RESULTADOS**

El resultado del ejercicio se incorpora al Fondo Social, cuando se aprueben las cuentas por el Consejo de Dirección. El importe a incorporar al Fondo Social en el ejercicio 2010 asciende a 1.406.450,80 Euros

	2010	2009
<b>Base de reparto</b>		
Beneficio obtenido en el ejercicio	1.406.450,80	2.446.646,16
	<b>1.406.450,80</b>	<b>2.446.646,16</b>



<b>Distribución a:</b>		
Fondo Social	1.406.450,80	2.446.646,16
	<b>1.406.450,80</b>	<b>2.446.646,16</b>

#### NOTA 4. NORMAS DE REGISTRO Y VALORACIÓN

Las principales normas de valoración utilizadas por la Entidad en la elaboración de sus Cuentas Anuales para el ejercicio 2010, de acuerdo con las establecidas por el Plan General de Contabilidad, han sido las siguientes:

##### a) Inmovilizado intangible

Los bienes comprendidos en el inmovilizado intangible se valoraran por su coste, ya sea este el precio de adquisición o el coste de producción, minorado por la correspondiente amortización acumulada (calculada en función de su vida útil) y de las pérdidas por deterioro que, en su caso, hayan experimentado.

Los coeficientes de amortización anual aplicados en 2010 al igual que en el ejercicio 2009 son:

	Euros
<b>Inmovilizado inmaterial:</b>	
Formularios del censo integral del agua	25,00 %
Programas informáticos	25,00 %
Página Web y otros	33,00 %

Los costes de reparación o las mejoras en bienes existentes únicamente se capitalizan como mayor valor del inmovilizado cuando producen un incremento en la vida útil del mismo. Los gastos de mantenimiento y conservación se cargan a resultados en el momento en que se producen.

Las partidas que hayan perdido, de forma irreversible, todo su valor, se sanean completamente, haciéndolas desaparecer del activo.

##### Propiedad industrial

Corresponde a los gastos de desarrollo capitalizados para los que se ha obtenido la correspondiente patente o similar, e incluyen los costes de registro y formalización de la



propiedad industrial, así como los costes de adquisición a terceros de los derechos correspondientes.

Se amortizan linealmente durante su vida útil, a razón de un 25,00 % anual y son objeto de corrección valorativa por deterioro.

### Aplicaciones informáticas

Las licencias para aplicaciones informáticas adquiridas a terceros o los programas de ordenador elaborados internamente, se capitalizan sobre la base de los costes en que se ha incurrido para adquirirlas o desarrollarlos, y prepararlos para su uso.

Las aplicaciones informáticas, se amortizan linealmente durante su vida útil, a razón de un 25,00 % anual.

### Otro inmovilizado intangible

Dentro de este epígrafe se contabilizaban los derechos sobre activos cedidos en uso, que en 2010 se contabilizan dentro del inmovilizado material a instancias de la Intervención General. A dichos derechos se les ha aplicado las amortizaciones correspondientes.

### b) Inmovilizado material

El inmovilizado material se encuentra valorado por su precio de adquisición o coste de producción, neto de la correspondiente amortización acumulada y, en su caso, del importe acumulado de las correcciones valorativas por deterioro reconocidas.

Los coeficientes de amortización anual aplicados en 2010 son:

	Euros
<b>Inmovilizado material:</b>	
Depósitos Abastecimiento	3,33%
Conducciones Abastecimiento	3,33%
Depuradoras	4,00%
Centralita telefónica	10,00 %
Mobiliario	10,00 %
Equipos para procesos de información	25,00 %
Elementos de transporte	15,38 %
Cesión uso redes de abastecimiento	3,33 %
Servidumbres de paso	6,00 %

Durante 2010 se ha variado el porcentaje de amortización de los depósitos de abastecimiento, conducciones de abastecimiento y depuradoras ajustándolo al porcentaje de amortización que aparece en las tablas de amortización oficiales publicadas en el Boletín Oficial del Estado el 6 de agosto de 2004, para el epígrafe de actividad de esta Entidad Captación, distribución y depuración de Aguas.

En 2009 habían sido de:

	Euros
<b>Inmovilizado material:</b>	
Depósitos Abastecimiento	4,00 %
Conducciones Abastecimiento	6,00 %
Depuradoras	6,00%
Centralita telefónica	10,00 %
Mobiliario	10,00 %
Equipos para procesos de información	25,00 %
Elementos de transporte	15,38 %
Cesión uso redes de abastecimiento	3,33 %
Servidumbres de paso	6,00 %

Los costes de reparación o las mejoras en bienes existentes únicamente se capitalizan como mayor valor del inmovilizado cuando producen un incremento en la vida útil del mismo. Los gastos de mantenimiento y conservación se cargan a resultados en el momento en que se producen.

Las partidas que hayan perdido, de forma irreversible, todo su valor, se sanean completamente, haciéndolas desaparecer del activo.

**c) Arrendamientos y otras operaciones de carácter similar**

Los gastos de arrendamientos operativos incurridos durante el ejercicio se cargan a la Cuenta de Pérdidas y Ganancias.

**d) Instrumentos financieros**

La Entidad únicamente reconoce un instrumento financiero en su balance cuando se convierte en una parte obligada del contrato o negocio jurídico en cuestión, conforme a las disposiciones del mismo.

La Entidad determina la clasificación de sus activos financieros en el momento de su

reconocimiento inicial y, cuando está permitido y es apropiado, se reevalúa dicha clasificación en cada cierre del balance.

Los instrumentos financieros, a efectos de su valoración, se clasificarán en alguna de las siguientes categorías:

1. Préstamos y partidas a cobrar y debitos y partidas a pagar.
2. Otros activos y pasivos financieros a valor razonable con cambios en la cuenta de pérdidas y ganancias.

### **Préstamos y partidas a cobrar y debitos y partidas a pagar**

#### Préstamos y partidas a cobrar

En esta categoría se clasifican:

- a) Créditos por operaciones comerciales: activos financieros originados por la venta de bienes y la prestación de servicios por operaciones de tráfico.
- b) Créditos por operaciones no comerciales: activos financieros que, no siendo instrumentos de patrimonio ni derivados, no tienen origen comercial, cuyos cobros son de cuantía determinada o determinable, y que no se negocian en un mercado activo. No incluyen aquellos activos financieros para los cuales la Entidad pueda no recuperar sustancialmente toda la inversión inicial, por circunstancias diferentes al deterioro crediticio. Estos últimos se clasifican como disponibles para la venta.

#### Débitos y partidas a pagar

En esta categoría se clasifican:

- a) Débitos por operaciones comerciales: pasivos financieros originados por la compra de bienes y servicios por operaciones de tráfico.
- b) Débitos por operaciones no comerciales: pasivos financieros que, no siendo instrumentos derivados, no tienen origen comercial.

Inicialmente, los activos y pasivos financieros incluidos en esta categoría, se valoran por su valor razonable, que es el precio de la transacción, y que equivale al valor razonable de la contraprestación entregada más los costes de transacción que les son directamente atribuibles.



No obstante lo señalado en el párrafo anterior, los créditos y debitos por operaciones comerciales con vencimiento no superior a un año y que no tienen un tipo de interés contractual, así como en su caso, los anticipos y créditos al personal, los dividendos a cobrar y los desembolsos exigidos sobre instrumentos de patrimonio, cuyo importe se espera recibir en el corto plazo, y los desembolsos exigidos por terceros sobre participaciones, cuyo importe se espera pagar en el corto plazo, se valoran por su valor nominal cuando el efecto de no actualizar los flujos de efectivo no resulta significativo.

En valoraciones posteriores, tanto activos como pasivos, se valoran por su coste amortizado. Los intereses devengados se contabilizan en la Cuenta de Pérdidas y Ganancias, aplicando el método del tipo de interés efectivo. No obstante lo anterior, los créditos y débitos con vencimiento no superior a un año que se valoraron inicialmente por su valor nominal, continúan valorándose por dicho importe, salvo, en el caso de créditos, que se hubieran deteriorado.

Al cierre del ejercicio, se efectúan las correcciones valorativas necesarias si existe evidencia objetiva de que el valor de un crédito, se ha deteriorado, es decir, si existe evidencia de una reducción o retraso en los flujos de efectivo estimados futuros correspondientes a dicho activo.

La pérdida por deterioro del valor de préstamos y cuantas a cobrar, corresponde a la diferencia entre su valor en libros y el valor actual de los flujos de efectivo futuros que se estima van a generar, descontados al tipo de interés efectivo calculado en el momento de su reconocimiento inicial.

### **Fianzas entregadas y recibidas**

Las fianzas entregadas y recibidas por arrendamientos operativos y prestación de servicios, la diferencia entre su valor razonable y el importe desembolsado se registra como un pago o cobro anticipado por el arrendamiento prestación del servicio. En caso de fianzas entregadas y recibidas a corto plazo se valoran por el importe desembolsado.

### **e) Impuestos sobre beneficios**

El Impuesto sobre beneficios se registra en la Cuenta Pérdidas y Ganancias o directamente en el Patrimonio Neto, en función de donde se encuentran registradas las ganancias o pérdidas que lo han originado. El impuesto sobre beneficios de cada ejercicio recoge tanto el impuesto corriente como los impuestos diferidos, si procede.

El importe por impuesto corriente es la cantidad a satisfacer por la Sociedad como consecuencia de las liquidaciones fiscales del impuesto.

Las diferencias entre el valor contable de los activos y pasivos, y su base fiscal, generan los

saldos de impuestos diferidos de activo o de pasivo que se calculan utilizando los tipos de gravamen esperados en el momento de su reversión, y de acuerdo con la forma en que racionalmente se prevea recuperar o pagar el activo o el pasivo.

Las variaciones producidas en el ejercicio en los impuestos diferidos de activo o pasivo se registran en la Cuenta de Pérdidas y Ganancias o directamente en el Patrimonio Neto, según corresponda.

Activos por impuesto diferido se reconocen únicamente en la medida en que resulta probable que la empresa disponga de ganancias fiscales futuras que permitan la aplicación de estos activos.

En cada cierre de balance se analiza el valor contable de los activos por impuestos diferidos registrados, y se realizan los ajustes necesarios en la medida en que existan dudas sobre su recuperabilidad fiscal futura. Asimismo, en cada cierre se evalúan los activos por impuestos diferidos no registrados en el balance y éstos son objeto de reconocimiento en la medida en que pase a ser probable su recuperación con beneficios fiscales futuros.

**f) Ingresos y gastos**

Los ingresos y gastos se imputan en función del criterio del devengo, es decir, cuando se produce la corriente real de bienes y servicios que los mismos representan, con independencia del momento en que se produzca la corriente monetaria o financiera derivada de ellos.

La Entidad ha registrado como ingresos además de los correspondientes por suministro de agua y a la prestación de servicios por depuración, las subvenciones recibidas de la JCCM por importe de 7.000.000,00 en concepto de subvenciones a la explotación. Las subvenciones transferidas al resultado del ejercicio por 2.02.155,21 se corresponden con las amortizaciones por cesión de uso de las redes de abastecimiento de Picadas 463.716,45, Girasol 161.954,02, Bornova 270.579,72, Edar del Júcar 223.640,46, Edar M Norte 76.897,67, Edar Molina de Aragón 60.392,90, Edar Elche de la Sierra 338.120,91, Edar Cabanillas de del Campo 138.669,85, Edar Mota del Cuervo 101.048,16, Edar Villarrubia de Santiago 65.392,81, Edar Arcas de Villar y Villar de Olalla 72.536,92, Abastecimiento Campana de Oropesa 46.880,56, Edar Noblejas 436,63 y Edar Villarrobledo 888,15.

**g) Elementos patrimoniales de naturaleza medioambiental**

Los gastos relacionados con minimización del impacto medioambiental así como la protección y mejora del medio ambiente, se registran conforme a su naturaleza en la Cuenta de Pérdidas y Ganancias del ejercicio en que se producen.

Los activos destinados a las citadas actividades, se clasifican en el epígrafe correspondiente del inmovilizado material y se valoran por su precio de adquisición o coste de producción,



neto de la correspondiente amortización acumulada, calculada en función de su vida útil estimada y, en su caso, del importe acumulado por las correcciones valorativas por deterioro reconocidas.

**h) Estados de flujos de efectivo**

En los estados de flujos de efectivo se utilizan las siguientes expresiones en el sentido que figura a continuación:

Efectivo o Equivalentes: El efectivo comprende tanto la caja como los depósitos bancarios a la vista. Los equivalentes al efectivo son instrumentos financieros, que forman parte de la gestión normal de la tesorería de la Entidad, son convertibles en efectivo, tienen vencimientos iniciales no superiores a tres meses y están sujetos a un riesgo poco significativo de cambios en su valor.

Flujos de efectivo: entradas y salidas de efectivo o de otros medios equivalentes, entendiéndose por éstos las inversiones a plazo inferior a tres meses de gran liquidez y bajo riesgo de alteraciones en su valor.

Actividades de explotación: son las actividades que constituyen la principal fuente de ingresos ordinarios de la Entidad, así como otras actividades que no puedan ser calificadas como de inversión o financiación.

Actividades de inversión: las de adquisición, enajenación o disposición por otros medios de activos a largo plazo y otras inversiones no incluidas en el efectivo y sus equivalentes.

Actividades de financiación: actividades que producen cambios en el tamaño y composición del patrimonio neto y de los pasivos de carácter financiero.

**NOTA 5. INMOVILIZADO MATERIAL**

El detalle y movimiento de inmovilizado material a lo largo del ejercicio 2010 es el siguiente:

	31/12/2009	Altas	Bajas	Traspasos	31/12/2010
<b>Coste:</b>					
Terrenos y bienes naturales	130.684,15	-	-	623.510,13	754.194,28
Construcciones	50.626.926,92	-	-	135.196.989,27	185.823.916,19
Instalaciones técnicas y maquinaria	2.711.920,21	-	-	-	2.711.920,21
Otras instalaciones, utillaje y mobiliario	80.305,18	4.349,18	-	(5.299,84)	79.354,52
Equipos proceso de información	72.590,65	-	-	6.616,60	79.207,25
Elementos de transporte	23.024,06	-	-	-	23.024,06
Anticipos e inmovilizado en curso	165.300.623,75	128.150.102,46	-	(54.699.897,35)	238.750.828,86
	<b>218.946.074,92</b>	<b>128.154.451,64</b>	-	<b>81.121.918,81</b>	<b>428.222.445,37</b>

**Amortización Acumulada:**

Infraestructuras del Agua  
 de Castilla-La Mancha  
 C/ Berna, 2 Ed. Bulevar  
 45003 Toledo  
 Tel.: 925 28 39 50  
 Fax: 925 28 39 59



Construcciones	(1.714.669,83)	(12.265.949,08)	-	-	(13.980.618,91)
Instalaciones técnicas y maquinaria	(367.204,85)	(90.306,92)	-	-	(457.511,77)
Otras instalaciones, utillaje y mobiliario	(28.754,35)	(5.600,47)	-	-	(34.354,82)
Equipos proceso de información	(60.096,30)	(6.990,49)	-	-	(67.086,79)
Elementos de transporte	(21.563,50)	(1.460,56)	-	-	(23.024,06)
	<b>(2.192.288,83)</b>	<b>(12.370.307,52)</b>	-	-	<b>(14.562.596,35)</b>
<b>Inmovilizado Material, Neto</b>	<b>216.753.786,09</b>	<b>115.784.144,12</b>	-	<b>81.121.918,81</b>	<b>413.659.849,02</b>

Los traspasos corresponden a la reclasificación de construcciones en curso a terminadas de las Obras de Depuración de Caudete, Minglanilla, Ledaña, Villalpardo Villarta El Herrumbrar, Villagarcía del Llano, Montealegre, Valdepeñas, Valmojado Ventas de Retamosa, Nambroca, Almonacid de Toledo, Chueca, Villaminaya, Villamiel, Camarena, Camarenilla, Archicollar, Noez, Huecas, Rielves, Totanés, Villarrobledo, y Tarancón.

También se incluyen en los traspasos parte del inmovilizado inmaterial, en concreto las cesiones y el inmovilizado inmaterial en curso, esto es debido a que se ha efectuado una reclasificación de saldos a instancias de la Intervención General, incluyéndose a partir de este momento las partidas señaladas. En concreto, tal como se refleja en el apartado de Inmovilizado Intangible, la cantidades reclasificadas por este concepto son 59.291.028,72 en concepto de derechos sobre uso activos cedidos y 11.219.573,69 en concepto de inmovilizado inmaterial en curso. Estas cantidades aparecen a partir de ahora dentro del inmovilizado material. Por lo demás el tratamiento contable es idéntico no afectando al resultado de la Entidad.

Estos mismos datos referidos al año 2009 serían los siguientes:

	31/12/2008	Altas	Bajas	Traspasos	31/12/2009
<b>Coste:</b>					
Terrenos y bienes naturales	61.554,29	-	-	69.129,86	130.684,15
Construcciones	15.412.111,00	-	-	35.214.815,92	50.626.926,92
Instalaciones técnicas y maquinaria	2.711.920,21	-	-	-	2.711.920,21
Otras instalaciones, utillaje y mobiliario	76.595,80	3.709,38	-	-	80.305,18
Equipos proceso de información	71.786,65	804,00	-	-	72.590,65
Elementos de transporte	23.024,06	-	-	-	23.024,06
Anticipos e inmovilizado en curso	88.835.166,97	111.749.402,56	-	(35.283.945,78)	165.300.623,75
	<b>107.192.158,98</b>	<b>111.753.915,94</b>	-	-	<b>218.946.074,92</b>
<b>Amortización Acumulada:</b>					
Construcciones	(312.431,46)	(1.402.238,37)	-	-	(1.714.669,83)
Instalaciones técnicas y maquinaria	(204.489,56)	(162.715,29)	-	-	(367.204,85)
Otras instalaciones, utillaje y mobiliario	(20.967,84)	(7.786,51)	-	-	(28.754,35)
Equipos proceso de información	(51.861,47)	(8.234,83)	-	-	(60.096,30)
Elementos de transporte	(18.022,41)	(3.541,09)	-	-	(21.563,50)
	<b>(607.772,74)</b>	<b>(1.584.516,09)</b>	-	-	<b>(2.192.288,83)</b>

Inmovilizado Material, Neto	106.584.386,24	110.169.399,85	-	-	216.753.786,09
-----------------------------	----------------	----------------	---	---	----------------

Los traspasos corresponden a la reclasificación de construcciones en curso a obras terminadas de los Grupos de Depuración de Casas de Juan Núñez, Iniesta, Montealegre del Castillo, Navahermosa, Navalmorales, Puebla de Don Rodrigo, Casarrubios, Burguillos y Ajofrín, Chozas de Canales y por último Polán y Guadamur.

### Elementos totalmente amortizados y en uso

El desglose, por epígrafes, de los activos más significativos totalmente amortizados y en uso, se muestra a continuación, con indicación de su valor de coste:

	31/12/2010	31/12/2009
Equipos proceso de información	46.963,15	42.579,64
	<b>46.963,15</b>	<b>42.579,64</b>

### NOTA 6. INMOVILIZADO INTANGIBLE

El detalle y movimiento de inmovilizado intangible lo largo del ejercicio 2010 es el siguiente:

	31/12/2009	Altas	Bajas	Traspasos	31/12/2010
<b>Coste:</b>					
Propiedad industrial	356.655,02	-	-	-	361.955,02
Cesiones	59.291.028,72	-	59.291.028,72*	-	-
Aplicaciones informáticas	156.661,46	16.147,68	-	-	172.809,14
Anticipos para Inmovilizados	11.219.573,69	-	11.219.573,69 *	-	-
	<b>71.023.918,89</b>	<b>16.147,68</b>	<b>70.515.602,41</b>		<b>534.764,16</b>
<b>Amortización Acumulada:</b>					
Propiedad industrial	(355.248,62)	(5.488,97)	-	-	(360.737,59)
Cesiones	(7.665.708,27)	-	-	-	-
Aplicaciones informáticas	(148.056,70)	(7.921,43)	-	-	(155.978,13)
	<b>(8.169.013,59)</b>	<b>(13.410,40)</b>			<b>(516.715,72)</b>
<b>Inmovilizado Intangible Neto</b>	<b>62.854.905,30</b>	<b>2.737,28</b>	<b>70.515.602,41</b>		<b>18.048,44</b>

\*Las bajas en 2010 correspondientes a las cesiones y al inmovilizado en curso, tienen lugar por haberse efectuado una reclasificación de saldos a instancias de la Intervención General, incluyéndose a partir de este momento dentro del inmovilizado material que incrementa su saldo por el valor de dichas bajas no variando el tratamiento contable en ningún aspecto más.

De igual manera el detalle del inmovilizado correspondiente al ejercicio 2009 es el siguiente:

	31/12/2008	Altas	Bajas	Traspasos	31/12/2009
<b>Coste:</b>					
Propiedad industrial	356.655,02	-	-	-	356.655,02
Cesiones	47.950.865,86	11.340.162,86	-	-	59.291.028,72
Aplicaciones informáticas	156.661,46	-	-	-	156.661,46
Anticipos para Inmovilizados	5.088.353,29	6.131.220,40	-	-	11.219.573,69
	<b>53.552.535,63</b>	<b>17.471.383,26</b>	-	-	<b>71.023.918,89</b>
<b>Amortización Acumulada:</b>					
Propiedad industrial	(355.059,65)	(188,97)	-	-	(355.248,62)
Cesiones	(5.870.032,20)	(1.795.676,07)	-	-	(7.665.708,27)
Aplicaciones informáticas	(127.633,59)	(20.423,11)	-	-	(148.056,70)
	<b>(6.352.725,44)</b>	<b>(1.816.288,15)</b>	-	-	<b>(8.169.013,59)</b>
<b>Inmovilizado Intangible Neto</b>	<b>47.199.810,19</b>	<b>15.655.095,11</b>	-	-	<b>62.854.905,30</b>

CIF: S-4500084-A

### Elementos totalmente amortizados y en uso

El desglose, por epígrafes, de los activos más significativos que, al 31 de diciembre de 2010, estaban totalmente amortizados y en uso, se muestra a continuación, con indicación de su valor de coste, en euros:

	31/12/2010	31/12/2009
Propiedad industrial	360.065,02	354.765,02
Aplicaciones informáticas	144.876,34	81.148,80
	<b>504.941,36</b>	<b>435.913,82</b>

### Subvenciones, donaciones y legados recibidos

Las subvenciones, donaciones y legados recibidos relacionados con el inmovilizado intangible son los siguientes, en euros:

Descripción	31/12/2010 Coste	Amortización acumulada	Deterioro	Valor neto	Valor Subvenciones, Donaciones y Legados
Red Abastecimiento GIRASOL	4.863.447,82	(1.133.228,45)	-	3.730.219,37	3.711.158,41
Red Abastecimiento BORNOBA	8.125.464,88	(1.893.308,53)	-	6.232.156,35	6.200.326,62
Red Abastecimiento PICADAS	13.923.913,81	(3.244.447,51)	-	10.679.466,30	10.622.286,16
Red Abastecimiento Campana de Oropesa	16.057.999,39	(46.880,56)	-	16.011.118,83	15.929.586,79
Edares JUCAR	6.715.929,00	(1.146.387,06)	-	5.569.541,94	5.541.180,64
Instal. Dep. EDARES M. NORTE	2.309.197,11	(352.670,89)	-	1.956.526,22	1.946.486,11
Cesión en Uso Depur. Edar Molina Aragón	1.813.598,94	(271.496,13)	-	1.542.102,71	1.534.251,38
Cesión en Uso Dep. Elche de la Sierra	10.153.726,65	(1.014.293,33)	-	9.139.433,32	9.092.794,08
Cesión en Uso Dep. Cabanillas del Campo	4.164.259,96	(265.942,18)	-	3.898.317,78	3.878.466,72
Cesión en Uso Dep. Mota del Cuervo	3.034.441,36	(143.681,55)	-	2.890.759,71	2.875.969,58
Cesión en Uso Dep. Villarrubia de Santiago	1.963.748,44	(92.983,20)	-	1.870.765,24	1.861.238,90
Cesión en Uso Dep. Arcas de Villar y Villar de Olalla	2.386.846,96	(72.735,60)	-	2.314.111,36	2.302.327,32
Cesión en Uso Dep. Noblejas	4.785.870,73	(436,63)	-	4.785.434,10	4.761.065,65
Cesión en Uso Dep. Villarrobledo	304.217,96	(888,15)	-	302.329,81	301.783,86
<b>Total</b>	<b>80.602.663,01</b>	<b>(9.679.379,77)</b>	<b>-</b>	<b>70.923.283,04</b>	<b>70.558.922,21</b>

En 2009 eran las siguientes:

Descripción	31/12/2009 Coste	Amortización acumulada	Deterioro	Valor neto	Valor Subvenciones, Donaciones y Legados
Red Abastecimiento GIRASOL	4.863.447,82	(971.274,43)	-	3.892.173,39	3.880.496,87
Red Abastecimiento BORNOBA	8.125.464,88	(1.622.728,81)	-	6.502.736,07	6.483.227,86
Red Abastecimiento PICADAS	13.923.913,81	(2.780.731,06)	-	11.143.182,75	11.109.753,20
Edares JUCAR	6.715.929,00	(922.746,60)	-	5.793.182,40	5.775.802,85
Instal. Dep. EDARES M. NORTE	2.309.197,11	(275.773,22)	-	2.033.423,89	2.027.323,62
Cesión en Uso Depur. Edar Molina Aragón	1.813.598,94	(211.103,23)	-	1.602.495,71	1.597.417,27
Cesión en Uso Dep. Elche de la Sierra	10.153.726,65	(676.172,42)	-	9.477.554,23	9.448.387,33
Cesión en Uso Dep. Cabanillas del Campo	4.164.259,96	(127.272,33)	-	4.036.987,63	4.024.876,67
Cesión en Uso Dep. Mota del Cuervo	3.034.441,36	(42.633,49)	-	2.991.807,87	2.982.832,45
Cesión en Uso Dep. Villarrubia de Santiago	1.963.748,44	(27.590,39)	-	1.936.158,05	1.930.349,63
Cesión en Uso Dep. Arcas de Villar y Villar de Olalla	2.177.713,10	(198,68)	-	2.177.514,42	2.170.981,88
<b>Total</b>	<b>59.245.441,07</b>	<b>(7.658.224,66)</b>	<b>-</b>	<b>51.587.216,41</b>	<b>51.431.449,63</b>

**NOTA 7. ARRENDAMIENTOS Y OTRAS OPERACIONES DE NATURALEZA SIMILAR**

**7.1) Arrendamientos operativos (la Entidad como arrendatario)**

El cargo a los resultados del ejercicio 2010 en concepto de arrendamiento operativo ha ascendido a 96.780,14 euros, 132.990,64 euros en el ejercicio anterior.

El importe total de los pagos futuros mínimos correspondientes a los arrendamientos operativos no cancelables, se desglosa a continuación:

Oficinas y Garajes Calle Berna	2010	2009
Hasta 1 año	96.780,14	132.990,64
Entre uno y cinco años	387.120,56	531.962,56
Mas de cinco años	96.780,14	132.990,64

**NOTA 8. INSTRUMENTOS FINANCIEROS**

La Entidad clasifica los instrumentos financieros en función de la intención que tenga en los mismos, en las siguientes categorías o carteras:

**8.1) Activos Financieros**

El detalle de activos financieros a largo plazo al 31 de diciembre de 2010 y 31 de diciembre de 2009, salvo inversiones en el patrimonio de empresas del grupo, multigrupo y asociadas, que se muestran, es el siguiente:

	2010	2009
<b>Activos a valor razonable con cambios en pérdidas y ganancias</b>	-	-
Efectivo y otros activos líquidos equivalentes	-	-
Activos mantenidos para negociar	-	-
Otros	-	-
<b>Inversiones mantenidas hasta el vencimiento</b>	-	-
<b>Préstamos y partidas a cobrar (nota 8.1.2)</b>	620,00	320,00
<b>Activos disponibles para la venta</b>	-	-
Valorados a valor razonable	-	-
Valorados a coste	-	-
<b>Derivados de cobertura</b>	-	-
<b>Total</b>	620,00	320,00



El detalle de activos financieros a corto plazo al 31 de diciembre de 2010 y a 31 de diciembre de 2009, salvo inversiones en el patrimonio de empresas del grupo, multigrupo y asociadas, que se muestran, es el siguiente:

	2010	2009
<b>Activos a valor razonable con cambios en pérdidas y ganancias</b>	10.474.292,01	11.332.567,54
Efectivo y otros activos líquidos equivalentes (nota 8.1.1)	6.642.895,69	7.848.875,87
Activos mantenidos para negociar	-	-
Otros	3.831.396,32	3.483.691,67
<b>Préstamos y partidas a cobrar (nota 8.1.2)</b>	28.230.340,26	17.867.419,08
<b>Total</b>	<b>38.704.632,27</b>	<b>29.199.986,62</b>

#### 8.1.1) Efectivo y otros activos líquidos equivalentes

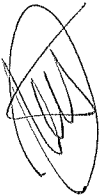
El detalle de dichos activos a 31 de diciembre de 2010 es como sigue:

Tesorería y Activos Equivalentes	Saldo a 31/12/2010	Saldo a 31/12/2009
Cuentas corrientes	6.642.108,92	7.848.078,21
Caja	786,77	797,66
	<b>6.642.895,69</b>	<b>7.848.875,87</b>

#### 8.1.2) Préstamos y partidas a cobrar

La composición de este epígrafe a 31 de diciembre de 2010 es la siguiente:

Activo Financiero	Saldo a 31/12/2010	
	Largo Plazo	Corto Plazo
<b>Créditos por operaciones comerciales</b>		
Clientes	-	28.230.340,26
<b>Total créditos por operaciones comerciales</b>	<b>-</b>	<b>28.230.340,26</b>
<b>Créditos por operaciones no comerciales</b>		
Fianzas y depósitos	620,00	-
<b>Total créditos por operaciones no comerciales</b>	<b>620,00</b>	<b>-</b>



<b>Total</b>	<b>620,00</b>	<b>28.230.340,26</b>
--------------	---------------	----------------------

La composición de este epígrafe a 31 de diciembre de 2009 es la siguiente:

Activo Financiero	Saldo a 31/12/2009	
	Largo Plazo	Corto Plazo
<b>Créditos por operaciones comerciales</b>		
Clientes	-	17.867.419,08
<b>Total créditos por operaciones comerciales</b>	<b>-</b>	<b>17.867.419,08</b>
<b>Créditos por operaciones no comerciales</b>		
Fianzas y depósitos	320,00	-
<b>Total créditos por operaciones no comerciales</b>	<b>320,00</b>	<b>-</b>
<b>Total</b>	<b>320,00</b>	<b>17.867.419,08</b>

### 8.1.3) Otra información relativa a activos financieros

#### a) Clasificación por vencimientos

El detalle de los vencimientos es el siguiente:

	Vencimiento por años						Total
	1	2	3	4	5	Más de 5	
<b>Inversiones en empresas del grupo y asociadas</b>	-	-	-	-	-	-	-
Créditos a empresas	-	-	-	-	-	-	-
Valores representativos de deuda	-	-	-	-	-	-	-
Derivados	-	-	-	-	-	-	-
Otros activos financieros	-	-	-	-	-	-	-
<b>Inversiones financieras</b>	<b>10.474.292,01</b>	-	-	-	-	-	<b>10.474.292,01</b>
Créditos a terceros	-	-	-	-	-	-	-
Valores representativos de deuda	-	-	-	-	-	-	-
Derivados	-	-	-	-	-	-	-
Otros activos financieros	10.474.292,01	-	-	-	-	-	10.474.292,01
<b>Deudores comerciales y otras cuentas a cobrar</b>	<b>28.230.340,26</b>	-	-	-	-	<b>620,00</b>	<b>28.230.960,26</b>
Clientes por ventas y prestaciones de servicios	-	-	-	-	-	-	-
Clientes, empresas del grupo y asociadas	28.230.340,26	-	-	-	-	-	28.230.340,26
Deudores varios	-	-	-	-	-	-	-
Personal	-	-	-	-	-	-	-
Otros	-	-	-	-	-	620,00	620,00



<b>Total</b>	<b>38.704.632,27</b>	-	-	-	-	<b>620,00</b>	<b>38.705.252,27</b>
--------------	----------------------	---	---	---	---	---------------	----------------------

El mismo detalle en 2009 había sido el siguiente:

	Vencimiento por años						Total
	1	2	3	4	5	Más de 5	
<b>Inversiones en empresas del grupo y asociadas</b>	-	-	-	-	-	-	-
Créditos a empresas	-	-	-	-	-	-	-
Valores representativos de deuda	-	-	-	-	-	-	-
Derivados	-	-	-	-	-	-	-
Otros activos financieros	-	-	-	-	-	-	-
<b>Inversiones financieras</b>	<b>11.332.567,54</b>	-	-	-	-	-	<b>11.332.567,54</b>
Créditos a terceros	-	-	-	-	-	-	-
Valores representativos de deuda	-	-	-	-	-	-	-
Derivados	-	-	-	-	-	-	-
Otros activos financieros	11.332.567,54	-	-	-	-	-	11.332.567,54
<b>Deudores comerciales y otras cuentas a cobrar</b>	<b>17.867.419,08</b>	-	-	-	-	<b>320,00</b>	<b>17.867.739,08</b>
Clientes por ventas y prestaciones de servicios	-	-	-	-	-	-	-
Clientes, empresas del grupo y asociadas	17.867.419,08	-	-	-	-	-	17.867.419,08
Deudores varios	-	-	-	-	-	-	-
Personal	-	-	-	-	-	-	-
Otros	-	-	-	-	-	320,00	320,00
<b>Total</b>	<b>29.199.986,62</b>	-	-	-	-	<b>320,00</b>	<b>29.200.306,62</b>

CIF: S-4500084-A

## 8.2) Pasivos Financieros

El detalle de pasivos financieros a largo plazo al 31 de diciembre de 2010 y 31 de diciembre de 2009, es el siguiente:

	Deudas con entidades de crédito	
	2010	2009
<b>Debitos y partidas a pagar</b>	<b>274.647.610,04</b>	<b>203.161.895,76</b>
<b>Pasivos a valor razonable con cambios en pérdidas y ganancias</b>	-	-
Mantenidos para negociar	-	-
Otros	-	-
<b>Derivados de cobertura</b>	-	-
<b>Total</b>	<b>274.647.610,04</b>	<b>203.161.895,76</b>

El detalle de pasivos financieros a corto plazo al 31 de diciembre de 2010, es el siguiente:

	Deudas con entidades de crédito	Derivados Otros
Debitos y partidas a pagar	18.755.330,07	93.801.219,57
Pasivos a valor razonable con cambios en pérdidas y ganancias	-	-
Mantenidos para negociar	-	-
Otros	-	-
Derivados de cobertura	-	-
<b>Total</b>	<b>18.755.330,07</b>	<b>93.801.219,57</b>

En el año 2009 había sido:

	Deudas con entidades de crédito	Derivados Otros
Debitos y partidas a pagar	14.683.505,29	39.457.043,34
Pasivos a valor razonable con cambios en pérdidas y ganancias	-	-
Mantenidos para negociar	-	-
Otros	-	-
Derivados de cobertura	-	-
<b>Total</b>	<b>14.683.505,29</b>	<b>39.457.043,34</b>

CIF: S-4500084-A



### 8.2.1) Débitos y partidas a pagar

Su detalle al 31 de diciembre de 2010, se indica a continuación, euros:

	Saldo a 31/12/10	
	Largo Plazo	Corto Plazo
<b>Por operaciones comerciales:</b>		
Acreeedores	-	80.062.838,85
<b>Total saldos por operaciones comerciales</b>		<b>80.062.838,85</b>
<b>Por operaciones no comerciales:</b>		
Deudas con entidades de crédito	274.647.610,04	16.268.677,17

<b>Préstamos y otras deudas</b>	<b>274.647.610,04</b>	<b>16.268.677,17</b>
Proveedores de inmovilizado con partes vinculadas	-	6.139,91
Proveedores de inmovilizado con terceros	-	13.732.240,81
<b>Proveedores de inmovilizado</b>	<b>-</b>	<b>13.738.380,72</b>
Deudas por intereses explícitos con entidades de crédito	-	2.486.652,90
<b>Deudas por intereses explícitos</b>	<b>-</b>	<b>2.486.652,90</b>
<b>Total saldos por operaciones no comerciales</b>	<b>274.647.610,04</b>	<b>32.493.710,79</b>
<b>Total Débitos y partidas a pagar</b>	<b>274.647.610,04</b>	<b>112.556.549,64</b>

El detalle a 31 de diciembre de 2009 había sido:

	Saldo a 31/12/09	
	Largo Plazo	Corto Plazo
<b>Por operaciones comerciales:</b>		
Acreedores	-	30.257.456,13
<b>Total saldos por operaciones comerciales</b>		<b>30.257.456,13</b>
<b>Por operaciones no comerciales:</b>		
Deudas con entidades de crédito	203.161.895,76	12.467.114,73
<b>Préstamos y otras deudas</b>	<b>203.161.895,76</b>	<b>12.467.114,73</b>
Proveedores de inmovilizado con partes vinculadas	-	6.139,91
Proveedores de inmovilizado con terceros	-	9.193.447,30
<b>Proveedores de inmovilizado</b>	<b>-</b>	<b>9.199.587,21</b>
Deudas por intereses explícitos con entidades de crédito	-	2.216.390,56
<b>Deudas por intereses explícitos</b>	<b>-</b>	<b>2.216.390,56</b>
<b>Total saldos por operaciones no comerciales</b>	<b>203.161.895,76</b>	<b>23.883.092,50</b>
<b>Total Débitos y partidas a pagar</b>	<b>203.161.895,76</b>	<b>54.140.548,63</b>

Existe un contrato con el Banco Europeo de Inversiones para financiación de diversos proyectos por importe de 125.000.000,00 de euros, de cuya primera fase por 25.000.000,00 de euros se han dispuesto los 25.000.000,00 de euros, de la segunda fase por 50.000.000,00 de euros se han dispuesto los 50.000.000,00 de euros, y de la tercera fase por 50.000.000 se han dispuesto los 50.000.000. Tienen cuatro o cinco años de carencia del principal según el caso, a los tipos de interés que se detallan en el cuadro adjunto, exceptuando el tramo desembolsado el 05/09/2008 que no tiene período de carencia. Hay un aval de la Comunidad Autónoma de Castilla-La Mancha ante el Banco Europeo de Inversiones por importe de 125.000.000,00 de euros, cuya duración es hasta el final del cumplimiento de las obligaciones por parte del prestatario.

El 19 de junio de 2009 se firmó un segundo contrato de financiación con el Banco Europeo de



Inversiones para la financiación de diversos proyectos por importe de 113.000.000,00 de euros, de los cuales se ha dispuesto de 80.000.000,00 de euros durante el año 2009, en dos tramos de 40.000.000,00 euros cada uno. Tienen cinco años de carencia del principal, a los tipos de interés que se detallan en el cuadro adjunto. Hay sendos avales de la Comunidad Autónoma de Castilla-La Mancha ante el Banco Europeo de Inversiones por importe de 40.000.000,00 de euros cada uno, cuya duración es hasta el final del cumplimiento de las obligaciones por parte del prestatario.

Fecha emisión	Vencimiento	Principal	Tipo	Frecuencia liquidación	Capital dispuesto	Deuda viva a 31/12/10	Deuda viva a 31/12/09
19/12/2005	19/12/2030	5.000.000,00	Revisable 3,118%	Anual	5.000.000,00	4.523.809,52	4.761.904,76
20/07/2006	20/07/2031	5.000.000,00	Fijo 4,511%	Anual	5.000.000,00	4.761.904,76	5.000.000,00
19/12/2006	19/12/2031	5.000.000,00	Fijo 4,038%	Anual	5.000.000,00	4.761.904,76	5.000.000,00
29/01/2007	29/01/2032	10.000.000,00	Variable/Margen Fijo 4,08%	Anual	10.000.000,00	10.000.000,00	10.000.000,00
15/07/2007	15/07/2032	20.000.000,00	Revisable/Convertible 4,814%	Anual	20.000.000,00	20.000.000,00	20.000.000,00
29/01/2008	29/01/2033	20.000.000,00	Variable/Margen Fijo Convertible 4,391%	Anual	20.000.000,00	20.000.000,00	20.000.000,00
04/06/2008	04/06/2033	10.000.000,00	Fijo 4,767%	Anual	10.000.000,00	10.000.000,00	10.000.000,00
05/09/2008	04/06/2033	20.000.000,00	Fijo 4,970%	Anual	20.000.000,00	17.600.000,00	18.400.000,00
28/11/2008	28/11/2033	30.000.000,00	Fijo 4,353%	Anual	30.000.000,00	30.000.000,00	30.000.000,00
03/12/2009	03/12/2029	40.000.000,00	Fijo 4,225%	Anual	40.000.000,00	39.999.991,00	39.999.991,00
15/07/2009	15/07/2029	40.000.000,00	Eurico 3 meses + 0,712%	Anual	40.000.000,00	40.000.000,00	40.000.000,00
<b>Total</b>		<b>205.000.000,00</b>			<b>205.000.000,00</b>	<b>201.647.610,04</b>	<b>123.161.904,76</b>

Durante el año 2010 se ha agotado dicho contrato de financiación de 113.000.000,00 de euros al haberse efectuado un último desembolso de 33.000.000 de euros con cargo a dicho contrato. Durante este año se ha firmado un nuevo crédito por valor de otros 40.000.000 de euros que se han dispuesto en su totalidad en sendos desembolsos. Todos los desembolsos efectuados cuentan con aval de la Junta de Comunidades de Castilla la Mancha.

Fecha emisión	Vencimiento	Principal	Tipo	Frecuencia liquidación	Capital dispuesto	Deuda viva a 31/12/10
17/03/2010	17/03/2030	33.000.000,00	Eurico 6 meses + 0,457%	Semestral	33.000.000,00	33.000.000,00
06/08/2010	06/08/2030	20.000.000,00	Fijo 3,501%	Trimestral	20.000.000,00	20.000.000,00
12/11/2010	12/11/2030	20.000.000,00	Eurico 3 meses + 0,411%	Trimestral	20.000.000,00	20.000.000,00
<b>Total</b>		<b>73.000.000,00</b>			<b>73.000.000,00</b>	<b>73.000.000,00</b>

Igualmente en el mes de junio de 2009, se firmaron pólizas transitorias de crédito a un año, por un importe total de 15.000.000,00 euros. Llegado el vencimiento en junio de 2010 se han

renovado con las mismas o nuevas Entidades Financieras.

Entidad	Importe	Vencimiento	2010	
			Saldo límite	Saldo dispuesto
Banco Popular	4.000.000,00	01/06/2011	-	4.000.000,00
La Caixa	2.000.000,00	28/05/2011	219.000,00	1.781.392,32
BBVA	5.000.000,00	03/06/2011	-	5.000.000,00
Banco Santander	1.000.000,00	03/06/2011	-	1.000.000,00
Bankinter	3.000.000,00	28/05/2011	27.000,87	2.972.999,13
<b>Total</b>	<b>15.000.000,00</b>		<b>246.000,87</b>	<b>14.754.391,45</b>

Entidad	Importe	Vencimiento	2009	
			Saldo límite	Saldo dispuesto
CCM	1.000.000,00	03/06/2010	1.000.000,00	-
La Caixa	1.000.000,00	03/06/2010	548.881,53	450.337,12
BBVA	10.000.000,00	03/06/2010	566.970,83	9.477.668,53
Banco Santander	1.000.000,00	03/06/2010	5.976,08	994.023,92
Banco Sabadell	2.000.000,00	03/06/2010	1.494.750,38	506.989,92
<b>Total</b>	<b>15.000.000,00</b>		<b>3.616.578,82</b>	<b>11.429.019,49</b>

CIF: S-4500084-A

## 8.2.2) Otra información relativa a pasivos financieros

### a) Clasificación por vencimientos

El detalle de los vencimientos de los instrumentos financieros de pasivo al cierre del ejercicio 2010:

	Vencimiento por años						Total
	1	2	3	4	5	Más de 5	
<b>Deudas</b>	<b>18.761.469,98</b>	<b>2.942.857,15</b>	<b>5.800.000,01</b>	<b>5.800.000,01</b>	<b>5.800.000,01</b>	<b>254.304.752,86</b>	<b>293.409.080,02</b>
Obligaciones y otros valores negociables	-	-	-	-	-	-	-
Deudas con entidades de crédito	18.755.330,07	2.942.857,15	5.800.000,01	5.800.000,01	5.800.000,01	254.304.752,86	293.402.940,11
Deudas con partes vinculadas	6.139,91	-	-	-	-	-	6.139,91
Acreeedores comerciales no corrientes	-	-	-	-	-	-	-
Acreeedores comerciales y otras cuentas a pagar	93.795.079,66	-	-	-	-	-	93.795.079,66
Proveedores	-	-	-	-	-	-	-
Proveedores de inmovilizado	13.732.240,81	-	-	-	-	-	13.732.240,81

Acreeedores varios	80.062.838,85	-	-	-	-	-	-	80.062.838,85
<b>Total</b>	<b>112.556.549,64</b>	<b>2.942.857,15</b>	<b>5.800.000,01</b>	<b>5.800.000,01</b>	<b>5.800.000,01</b>	<b>254.304.752,86</b>	<b>387.204.159,68</b>	

Dicho detalle para el año 2009 había sido de:

	Vencimiento por años						Total
	1	2	3	4	5	Más de 5	
<b>Deudas</b>	<b>14.689.645,20</b>	<b>1.514.285,72</b>	<b>2.942.857,15</b>	<b>5.800.000,01</b>	<b>5.800.000,01</b>	<b>187.104.752,87</b>	<b>217.851.540,96</b>
Obligaciones y otros valores negociables	-	-	-	-	-	-	-
Deudas con entidades de crédito	14.683.505,29	1.514.285,72	2.942.857,15	5.800.000,01	5.800.000,01	187.104.752,87	217.845.401,05
Deudas con partes vinculadas	6.139,91	-	-	-	-	-	6.139,91
Acreeedores comerciales no corrientes	-	-	-	-	-	-	-
Acreeedores comerciales y otras cuentas a pagar	39.450.903,43	-	-	-	-	-	39.450.903,43
Proveedores	-	-	-	-	-	-	-
Proveedores de inmovilizado	9.193.447,30	-	-	-	-	-	9.193.447,30
Acreeedores varios	30.257.456,13	-	-	-	-	-	30.257.456,13
<b>Total</b>	<b>54.140.548,63</b>	<b>1.514.285,72</b>	<b>2.942.857,15</b>	<b>5.800.000,01</b>	<b>5.800.000,01</b>	<b>187.104.752,87</b>	<b>257.302.444,39</b>

**Avales**

Se detalla la relación de avales recibidos para la ejecución de los distintos trabajos para la entidad:

a) Por licitaciones:

Provincia	Nº Expte.	Denominación del Proyecto	Presup. de Adjudicación	Adjudicatario	Entidad Avalista	Importe Aval	Duración
AB	ACLM/01/OB/02/06	OBRAS DE CONSTRUCCIÓN EDARES FUENTEÁLAMO Y MONTEALEGRE DEL CASTILLO (AB)	4.405.788,49 €	DRAGADOS, S.A.	CAJA CASTILLA LA MANCHA	176.231,54 €	Indefinida
AB	ACLM/01/OB/07/05	OBRAS CONSTRUCCIÓN EDARS CHINCHILLA, ALPERA Y BONETE (AB)	6.480.036,91 €	DRAGADOS, S.A.	BANCO DE CASTILLA	259.201,48 €	Indefinida
AB	ACLM/01/OB/14/06	OBRAS DE CONSTRUCCIÓN EDARES CASAS DE JUAN NÚÑEZ, HIGUERUELA Y POZO LORENTE (AB)	4.230.930,48 €	OMS-SACEDE	CIA. ESP. SEGUROS CRÉDITO	169.237,22 €	Indefinida
AB	ACLM/03/OB/03/06	OBRAS DE CONSTRUCCIÓN EDAR VILLARROBLEDO (AB)	3.968.985,63 €	PRIDESA	CIA. ESP. SEGUROS CRÉDITO	158.759,43 €	Indefinida



Provincia	Nº Expte.	Denominación del Proyecto	Presup. de Adjudicación	Adjudicatario	Entidad Avalista	Importe Aval	Duración
AB	ACLM/03/OB/02/05	OBRAS DE CONSTRUCCIÓN EDAR EN CAUDETE (AB)	3.710.790,00 €	CONTRATAS LA MANCHA, S.A.	CAJA CASTILLA LA MANCHA	148.431,60 €	Indefinida
AB	ACLM/01/OB/018/06	OBRAS DE CONSTRUCCION EDARES BIENSERVIDA, PATERNA DEL MADERA, POVEDILLA, SALOBRE, REOLID, VIANOS, VILLAPALACIOS VILLAVERDE DE GUADALIMAR COTILLAS (AB)	8.114.362,68 €	PRIDESA	CIA. ESP. SEGUROS CRÉDITO	324.574,51 €	Indefinida
AB	ACLM/01/OB/008/06	OBRAS DE CONSTRUCCIÓN EDARES ALCARAZ, SOLANILLA, EL ROBLEDO, LOS CHOSPES, MASEGOSO, CASAS DE LAZARO, EL BALLESTERO, PEÑASCOSA, EL HORCAJO, VIVEROS, EL CUBILLO, ITUERO Y EL JARDIN, (ALCARAZ NORTE . ) (AB)	9.702.852,79 €	BEFESA	MAPFRE CAUCIÓN Y CRÉDITO	388.114,11 €	Indefinida
AB	ACLM/01/OB/004/07	OBRAS DE CONSTRUCCIÓN EDARES ABENGIBRE - JORQUERA, ALCALÁ DEL JUCAR, LA RECUEJA Y VILLATOYA (AB)	6.002.145,05 €	OMS-SACEDE	CAJA DE AHORROS Y MONTE DE PIEDAD DE MADRID	240.085,80 €	Indefinida
AB	ACLM/01/PO/006/07	REDACCION DE PROYECTO Y OBRAS DE CONSTRUCCIÓN EDARES EN CENIZATE, FUENTEALBILLA Y NAVAS DE JORQUERA (AB)	4.940.000,00 €	DFM AGUAS	BANCO BILBAO VIZCAYA	197.600,00 €	Indefinida
AB	ACLM/01/OB/007/07	OBRAS DE CONSTRUCCION DE LAS ESTACIONES DEPURADORAS DE AGUAS RESIDUALES EN LEZUZA - TIRIEZ - YUNQUERA, ALCADOZO, POZOHONDO - NAVA DE ARRIBA - NAVA DE ABAJO, BALAZOTE - SAN PEDRO - POZUELO Y BARRAX (AB)	9.646.847,42 €	U.T.E. OHL - INIMA MEDIO AMBIENTE	ASEFA, SA --> 192.937 € COMP.SEG. Y REASEG. --> 192.937 €	385.873,89 €	Indefinida

CIF: S-4500084-A



Provincia	Nº Expte.	Denominación del Proyecto	Presup. de Adjudicación	Adjudicatario	Entidad Avalista	Importe Aval	Duración
AB	ACLM/01/PO/06/08	REDACCIÓN DE PROYECTOS Y OBRAS DE CONSTRUCCIÓN DE LAS EDARes HOYA GONZALO, POZO CAÑADA Y LA HERRERA (AB)	7.422.608,33 €	ACCIONA AGUAS	CIA. ESP. SEGUROS CRÉDITO	296.904,33 €	Indefinida
AB	ACLM/01/PO/07/08	REDACCIÓN DE PROYECTOS Y OBRAS DE CONSTRUCCIÓN DE LAS EDARes ALBOREA, CORRAL RUBIO Y CASAS DE VES (AB)	6.713.354,03 €	U.T.E. BECSA - SINCABAL - SETA	CAIXA D'ESTALVI SI PENSIONS DE BARCELONA	268.534,16 €	Indefinida
AB	ACLM/01/OB/02/10	OBRAS DE CONSTRUCCIÓN EDARS. EN ISSO Y NAVA CAMPAÑA (PEDANIAS DE HELLIN) (AB)	3.143.718,44	U.T.E. DRAGADOS S.A- CALDERERIA Y MECANIZADOS TOMELLOSO S.L	BANCO POPULAR	40.651,53 €	Indefinida
CR	ACLM/01/OB/08/05	OBRAS DE CONSTRUCCIÓN EDARS. CALZ. CALATRAVA-ALDEA REY, CORRAL, POZUELO Y VALENZUELA CTRAVA.	6.830.991,26 €	CONSTRUCCIONES SARRIÓN, S.A	CIA. ESP. SEGUROS CRÉDITO	273.239,65 €	Indefinida
CR	ACLM/01/OB/09/05	OBRAS DE CONSTRUCCIÓN, EDARS.PUEBLA DON RODRIGO,ARROBA, ALCOBA, NAVALPINO, ANCHURAS,N.ESTENA	5.400.000,00 €	UTE AGLOMANC HA SA - INAGUA SL	CIA. ESP. SEGUROS CRÉDITO	216.000,00 €	Indefinida
CR	ACLM/03/OB/01/05	OBRAS DE CONSTRUCCIÓN EDAR EN VALDEPEÑAS (CR)	12.624.492,00 €	FCC, SPA, AQUALIA	BSCH / CIA. ESP. SEG. CRÉDITO	504.979,68 €	Indefinida
CR	ACLM/03/OB/07/06	OBRAS DE CONSTRUCCION DE UNAS ESTACIONES DE DEPURACION DE AGUAS RESIDUALES EN PIEDRABUENA, PORZUNA, ALCOLEA DE CALATRAVA Y LUCIANA	8.357.912,54 €	UTE SACYR - J. BARCENAS	BANESTO	334.316,50 €	Indefinida
CR	ACLM/01/OB/024/06	OBRAS DE CONSTRUCCION DE UNAS EDARES EN ABENOJAR, MESTANZA, SACERUELA Y VILLAMAYOR DE CALATRAVA (CR)	5.399.938,09 €	AQUAGEST, SA	BBVA	215.997,52 €	Indefinida
CR	ACLM/01/OB/025/06	OBRAS DE MEJORA DEF.	5.700.000,00 €	U.T.E. AGLOMANC	CAJA CASTILLA	228.000,00 €	Indefinida

CIF: S-4500084-A



Infraestructuras del Agua  
 de Castilla-La Mancha  
 C/ Berna, 2 Ed. Bulevar  
 45003 Toledo  
 Tel.: 925 28 39 50  
 Fax: 925 28 39 59



Provincia	Nº Expte.	Denominación del Proyecto	Presup. de Adjudicación	Adjudicatario	Entidad Avalista	Importe Aval	Duración
CR	ACLM/01/OB/015/06	OBRAS DE CONSTRUCCION DE UNA EDAR CONJUNTA EN BALLESTEROS DE CALATRAVA, VILLAR DEL POZO Y CAÑADA DE CALATRAVA, (CR)	3.995.478,76 €	SACYR, SA.U.	CIA. ESP. SEGUROS CRÉDITO	159.819,15 €	Indefinida
CR	ACLM/01/OB/003/08	OBRAS DE CONSTRUCCIÓN DE UNAS EDARES EN ARENALES DE SAN GREGORIO, PICÓN, LOS CORTIJOS, CINCO CASAS, EL TORNO, LOS POZUELOS DE CALATRAVA, RETUERTA DEL BULLAQUE Y LLANOS DEL CAUDILLO (CR)	6.750.000,00 €	AGLOMANC HA. S. A	CAJA CASTILLA LA MANCHA (CCM)	270.000,00 €	Indefinida
CR	ACLM/01/OB/001/08	OBRAS DE CONSTRUCCIÓN DE UNAS EDARES EN ALAMILLO, VALDEMANCO DEL ESTERAS, AGUDO, SOLANA DEL PINO, VILLANUEVA DE SAN CARLOS Y SAN LORENZO DE CALATRAVA (CR)	4.435.354,95 €	U.T.E CONSTRUCTORA HISPANICA - URBANIZACIONES DEL JABALON	CCM --> 88.707,10 € ACC SEGUROS Y REASEGUROS --> 88.707,10 €	177.414,198 €	Indefinida
CR	ACLM/01/OB/002/08	OBRAS DE CONSTRUCCIÓN DE UNAS EDARES EN BRAZARTORTAS, CABEZARRUBIAS DEL PUERTO, CABEZARADOS, FUENCALIENTE E HINOJOSA DE CALATRAVA (CR)	4.181.659,95 €	U.T.E CONSTRUCTORA HISPANICA - URBANIZACIONES DEL JABALON	CCM --> 83.633,20 € BANCO VITALICIO --> 83.633,20 €	167.266,39 €	Indefinida
CU	ACLM/01/OB/012/06	OBRAS DE CONSTRUCCIÓN EDARES INIESTA, GRAJA DE INIESTA, CASTILLEJO, ALMODÓVAR PINAR Y C. ALTOBUEY	4.861.405,64 €	CONSTRUCTORA HISPANICA	BANCA MARCH	194.456,23 €	Indefinida
CU	ACLM/01/OB/013/06	OBRAS DE CONSTRUCCIÓN EDARES MINGLANILLA, LEDAÑA, VILLALPARDO, VILLARTA, Y EL HERRUMBLAR...(CU)	4.764.878,67 €	UTE RAYET CONST. - SOCAMEX	ACC SEGUROS / CESCE	190.595,15 €	Indefinida
CU	ACLM/01/OB/009/07	OBRAS DE CONSTRUCCION DE LAS ESTACIONES DEPURADORAS DE AGUAS RESIDUALES EN VELLISCA, BARAJAS DE MELO,	3.129.554,80 €	U.T.E. SEDESA OBRAS Y SERVICIOS - MONTAJES PRAMAR	COMPAÑÍA ESPAÑOLA DE SEGUROS DE CRÉDITO	625.910,96 €	Indefinida

CIF: S-4500084-A



Provincia	Nº Expte.	Denominación del Proyecto	Presup. de Adjudicación	Adjudicatario	Entidad Avalista	Importe Aval	Duración
CU	ACLM/01/PO/014/07	BELINCHÓN, HUELVES, ILLANA, LEGANIEL, PAREDES DE MELO. SACEDA - TRASIERRA Y ZARZA DE TAJO (CU) REDACCIÓN DE PROYECTO Y OBRAS CONSTRUCCION DE LAS ESTACIONES DEPURADORAS DE AGUAS RESIDUALES EN CAÑETE, CARDENETE, ENGUIDANOS, MIRA, MOYA, SALVACAÑETE, SANTA CRUZ DE MOYA Y HENAREJOS. (CU)	5.657.750,00 €	U.T.E. CONSTRUCTORA HISPANICA - CYSER EMPRESA DE CONSTRUCCION Y OBRA CIVIL	ACC SEG. Y REAS. DAÑOS SA -> 133.155 € BANCO VITALICIO ESPAÑA - > 133.155 €	226.310,00 €	Indefinida
CU	ACLM/01/PO/014/07	REDACCIÓN DE PROYECTO Y OBRAS CONSTRUCCION DE LAS ESTACIONES DEPURADORAS DE AGUAS RESIDUALES EN CAÑETE, CARDENETE, ENGUIDANOS, MIRA, MOYA, SALVACAÑETE, SANTA CRUZ DE MOYA Y HENAREJOS. (CU)	5.657.750,00 €	U.T.E. CONSTRUCTORA HISPANICA - CYSER EMPRESA DE CONSTRUCCION Y OBRA CIVIL	ACC SEG. Y REAS. DAÑOS SA -> 133.155 € BANCO VITALICIO ESPAÑA - > 133.155 €	226.310,00 €	Indefinida
CU	ACLM/01/PO/015/07	REDACCION DE PROYECTO Y OBRAS DE CONSTRUCCION DE LA ESTACION DEPURADORA DE AGUAS RESIDUALES INDUSTRIAL EN TARANCON (CU)	9.354.038,53 €	U.T.E. DRACE MEDIOAMBIENTE - RAYET CONSTRUCCION	CAIXA D'ESTALUISI PENSIONS DE BARCELONA	374.161,54 €	Indefinida
CU	ACLM/01OB/017/07	OBRAS DE CONSTRUCCION DE LAS ESTACIONES DEPURADORAS DE AGUAS RESIDUALES EN ALIAGUILLA, LANDETE, CARBONERAS DE GUADAZAON, CAÑADA DEL HOYO, TALAYUELAS Y VILLAR DEL HUMO. (CU).	4.362.546,58 €	CONTRATAS LA MANCHA, SA	CAJA DE AHORROS DE SALAMANCA Y SORIA	174.501,86 €	Indefinida
CU	ACLM/01/PO/018/07	REDACCION DE PROYECTO Y OBRAS DE CONSTRUCCION DE LAS ESTACIONES DEPURADORAS DE AGUAS RESIDUALES EN ALBALATE DE LAS NOGUERAS, TORRALBA, VILLACONEJOS DEL TRABAQUE, ARCOS DE LA SIERRA, CASTILLEJOS DE LA SIERRA Y FRESNEDA DE LA SIERRA. (CU)	3.819.690,93 €	U.T.E. VIALES Y OBRAS PÚBLICAS-INI-MEDIA AMBIENTE	CAIXA D'ESTALUISI PENS --> 76.394 € ASEFA --> 76.394 €	152.787,64 €	Indefinida
CU	ACLM/01OB/021/07	OBRAS DE CONSTRUCCION DE LAS ESTACIONES DEPURADORAS DE AGUAS RESIDUALES EN ALMONACID DEL MARQUESADO - PUEBLA DE ALMENARA, EL HITO, HONTANAYA, HORCAJO DE SANTIAGO, POZORRUBIO DE SANTIAGO Y VILLAMAYOR DE SANTIAGO	10.211.860,19 €	U.T.E. JOCA INGENIERIA Y CONSTRUCCIONES - URBAJA	CAM --> 122.543,00 € MILLENIUM INSURANCE COMPANY LIMITED --> 285.933,00 €	408.474,41 €	Indefinida

CIF: S-4500084-A



Provincia	Nº Expte.	Denominación del Proyecto	Presup. de Adjudicación	Adjudicatario	Entidad Avalista	Importe Aval	Duración
CU	ACLM/01OB/02 2/07	OBRAS DE CONSTRUCCION DE LAS ESTACIONES DEPURADORAS DE AGUAS RESIDUALES EN PALOMARES DEL CAMPO, CARRASCOSA DEL CAMPO, MONTALBO, PINEDA DE GIGÜELA, TORREJONCILLO, VALPARAISO DE ABAJO-VALPARAISO DE ARRIBA, OLMEDILLA DEL CAMPO - LORANCA DEL CAMPO	11.035.707,84 €	ISOLUX INGENIERIA, SAA	CAIXA DE AFORROS DE VIGO, ORENSE Y PONTEVE DRA	441.428,31 €	Indefinida
CU	ACLM/01/PO/0 09/08	REDACCIÓN DE PROYECTOS Y OBRAS DE CONSTRUCCIÓN DE LAS EDARes SANTA MARÍA DEL CAMPO RUS-PINAREJO, FUENTELESPINO DE HARO, MONTALBANEJO Y OSA DE LA VEGATRESJUNCOS (CU)	4.995.250,00 €	U.T.E. DFM AGUAS - SANDO	CIA. ESP. SEG. CRÉDITO -> 99.905,00 € ASEFA CIA. DE SEG. Y REAG. --> 99.905,00 €	199.810,00 €	Indefinida
CU	ACLM/01/PO/0 08/08	REDACCIÓN DE PROYECTOS Y OBRAS DE CONSTRUCCIÓN DE LAS EDARes VILLAREJO DE FUENTES, HUERTA DE LA OBISPALIA, VILLAR DE CAÑAS, VILLARES DEL SAZ Y ZAFRA DE ZÁNCARA (CU)	4.137.500,00 €	U.T.E CONSTRUCTORA HISPANICA - URBANIZACIONES DEL JABALON	CCM --> 82.750,00 € BANCO VITALICIO --> 82.750,00 €	165.500,00 €	Indefinida
CU	ACLM/01/OB/0 10/08	OBRAS DE CONSTRUCCION DE LAS EDARes SAN CLEMENTE, EL PROVENCIO, CASAS DE FERNANDO ALONSO, CASAS DE HARO, CASAS DE LOS PINOS Y CASAS DE ROLDAN (CASAS DE LOS PINOS) (CU)	10.350.000,00 €	CONSTRUCCIONES SARRIÓN S,L	CAJA CASTILLA LA MANCHA (CCM)	414.000,00 €	Indefinida
CU	ACLM/01/OB/0 11/08	OBRAS DE CONSTRUCCIÓN DE LAS EDARes HONRUBIA, VARA DE REY, CAÑADA JUNCOSA, EL CAÑAVATE Y CASTILLO DE	5.942.381,51 €	ISOLUX INGENIERIA, SAA	CAJA DE AHORRO Y MONTE DE PIEDAD DE SEGOVIA	237.695,26 €	Indefinida

CIF: S-4500084-A



Provincia	Nº Expte.	Denominación del Proyecto	Presup. de Adjudicación	Adjudicatario	Entidad Avalista	Importe Aval	Duración
GARCIMUÑOZ (CU)							
CU	ACLM/01/OB/012/08	OBRAS DE CONSTRUCCIÓN DE LAS EDARes MOTILLA DEL PALANCAR, BUENACHE DE ALARCÓN Y ALARCÓN (CU)	7.296.915,75 €	U.T.E. AZVI, SA - ELECTRIDA D JESUS BARCENAS, SL	MAPFRE CAUCION Y CREDITO -> 189.720 € BANCO ESPAÑOL DE CREDITO -> 102.156,82	291.876,63 €	Indefinida
CU	ACLM/12/PO/001/10	REDACCION DE PROYECTO Y OBRAS DE CONSTRUCCION DE LA EDAR DE SANTA MARIA DE LOS LLANOS Y DE LAS OBRAS DE AMPLIACION DE LA EDAR DE MOTA DEL CUERVO (CU)	3.874.400,00€	CONSTRUCCIONES SARRION	BANCO POPULAR ESPAÑOL	167.000,00	Indefinida
GU	ACLM/01/OB/016/06	OBRAS DE MEJORA DEL SISTEMA DE DEPURACIÓN EN MOLINA DE ARAGÓN (GU)	460.000,00 €	U.T.E VIALES OBRAS PUBLICAS Y CONSTRUCCIONES MARTYNAR	CAIXA D'STOLAL VIS I PENSIONS DE BARCELONA	18.400,00 €	Indefinida
GU	ACLM/01/OB/001/07	OBRAS DE INSTALACION DE UN SISTEMA DE TELECONTROL EN EL ABASTECIMIENTO DE AGUA A LA CAMPIÑA BAJA (GU)	238.970,70 €	ADASA SISTEMAS, SA	BANCO DE SABADEL	9.558,83 €	Indefinida
GU	ACLM/01/OB/005/07	OBRAS DE CONSTRUCCIÓN EDARES EN TRIJUEQUE, ALCOLEA DEL PINAR, ATIENZA, ESPINOSA DE HENARES, JADRAQUE, MANDAYONA, ANGUITA, MARANCHON, RIBA DE SAELICES Y SAELICES DE LA SAL (GU)	7.582.740,00 €	U.T.E. JUAN NICOLAS GOMEZ E HIJOS - SOCAMEX	COMPAÑÍA ESPAÑOLA DE SGUROS DE CREDITO	303.309,60 €	Indefinida
GU	ACLM/01/OB/008/07	OBRAS DE CONSTRUCCION DE UNAS ESTACIONES DEPURADORAS DE AGUAS RESIDUALES EN TÓRTOLA, TENDILLA Y TRILLO (GU)	3.273.000,00 €	U.T.E. VIALES Y OBRAS PUBLICAS - CONSTRUCCIONES MARTYNAR	CAIXA D'ESTAVUISI PENSIONS DE BARCELONA	130.920,00 €	Indefinida
GU	ACLM/01/OB/016/07	OBRAS DE CONSTRUCCION DE UNAS ESTACIONES DEPURADORAS EN EL	9.532.894,00 €	U.T.E. CONSTRUCTORA HORMIGON	BANCO ESPAÑOL DE CREDITO	381.315,76 €	Indefinida

CIF: S-4500084-A



Provincia	Nº Expte.	Denominación del Proyecto	Presup. de Adjudicación	Adjudicatario	Entidad Avalista	Importe Aval	Duración
GU	ACLM/10/OB/01/08	CASAR, MESONES, TORREJON DEL REY - GALÁPAGOS, VALDEAVERUELO Y VALDENUÑO-FERNANDEZ OBRAS DE EMERGENCIA PARA LA MEJORA DE ABASTECIMIENTO DE LA MANCOMUNIDAD DE AGUAS DEL RIO TAJUÑA (GU)	916.762,00 €	ES MARTINEZ - BALAMANCA	BANCO POPULAR ESPAÑOL, SA	36.670,48 €	Indefinida
GU	ACLM/01/PO/05/08	REDACCIÓN DE PROYECTOS Y OBRAS DE CONSTRUCCIÓN DE LA AMPLIACIÓN DE LA EDAR DE MONDÉJAR (GU)	2.336.750,00 €	DFM AGUAS, S.L.	CAIXA D'ESTALVIS I PENSIONS DE BARCELONA	93.470,00 €	Indefinida
GU	ACLM/01/OB/015/08	OBRAS DE CONSTRUCCIÓN EDARES EN HORCHE, SACEDON Y CIFUENTES (GU)	4.944.779,00 €	U.T.E. HORMIGONES MARTINEZ - BALAMANCA	SOCIEDAD DE GARANTIA RECIPROCA	197.791,16 €	Indefinida
GU	ACLM/12/OB/02/09	OBRAS DE MEJORA DE LA EDAR DE MOLINA DE ARAGON (GU)	970.183,40	INSTALACIONES Y OBRAS MEDIOAMBIENTALES S.L.	CAIXA DESTALVIS I PENSIONS DE BARCELONA	41.818,25	Indefinida
TO	ACLM/01/OB/04/06	OBRAS DE CONSTRUCCIÓN DE EDARES EN CORRAL DE ALMAGUER Y CABEZAMESADA (TO)	3.165.495,85 €	CODESA	CAJA AHORROS DEL MEDITERRANEO	126.619,834 €	Indefinida
TO	ACLM/01/OB/05/06	OBRAS DE CONTRUCCION EDARES LOS NAVALUCILLOS, NAVALMORALES Y SAN MARTIN DE PUSA (TO)	5.372.650,00 €	SOLUX INGENIERÍA, S.L.	CAJA CASTILLA LA MANCHA	214.906,00 €	Indefinida
TO	ACLM/01/OB/06/06	OBRAS DE CONTRUCCION EDARES NAVAHERMOZA, LAS NAVILLAS, S. MARTIN MONT., HONTANAR Y MENASALBAS (TO)	6.394.719,04 €	JOCA ING. Y CONSTRUCCIONES, S.A	MAPFRE CAUCIÓN Y CRÉDITO	255.788,76 €	Indefinida
TO	ACLM/01/PO/05/05	REDACCIÓN PROYECTO Y OBRAS CONSTRUCCIÓN MAGÁN-MOCEJÓN (TO)	623.761,00 €	AQUALIA, S.A.	BANCO POPULAR	24.950,44 €	Indefinida
TO	ACLM/01/PO/06/05	REDACCIÓN PROYECTO Y OBRAS CONDUCCION: DEPÓSITO DE CEDILLO DEL	267.217,00 €	BILFINGUER, S.A.	CIA. ESP. SEGUROS CRÉDITO	10.688,68 €	Indefinida

CIF: 5-4500064-A

Infraestructuras del Agua  
 de Castilla-La Mancha  
 C/ Berna, 2 Ed. Bulevar  
 45003 Toledo  
 Tel.: 925 28 39 50  
 Fax: 925 28 39 59

Provincia	Nº Expte.	Denominación del Proyecto	Presup. de Adjudicación	Adjudicatario	Entidad Avalista	Importe Aval	Duración
		CONDADO A PALOMEQUE (TO)					
TO	ACLM/01/OB/017/06	OBRAS DE CONSTRUCCIÓN DE ETAP MANCOMUNIDAD DEL GÉBALO (TO)	2.789.776,00 €	JUAN NICOLAS GOMEZ E HIJOS, S.A.	ACC SEGUROS	111.591,04 €	Indefinida
TO	ACLM/01/PO/020/06	REDACCIÓN DE PROYECTO Y OBRAS CONSTRUCCIÓN EDAR CONJUNTA BARGAS, OLIAS,...	15.413.760,00 €	BEFESA	CIA. ESP. SEGUROS CRÉDITO	616.550,40 €	Indefinida
TO	ACLM/01/PO/021/06	REDACCIÓN DE PROYECTO Y OBRAS DE CONSTRUCCIÓN CONDUCCIÓN ETAP VALMOJADO-EL VISO	16.807.587,12 €	UTE JUAN NICOLAS - AQUALIA	HOUSTON CASUALTY / B.SABADELL	672.303,48 €	Indefinida
TO	ACLM/01/PO/002/07	REDACCION DE PROYECTO Y OBRAS DE CONSTRUCCION DE LA EDAR CONJUNTA DE ALAMEDA DE LA SAGRA, VILLALUENGA DE LA SAGRA, YUNCLER, COBEJA Y PANTOJA (TO)	13.860.000,00 €	CONSTRUCCIONES SARRIÓN, S.A.	CAJA DE AHORRO Y MONTE DE PIEDAD DE MADRID	554.400,00 €	Indefinida
TO	ACLM/01/PO/012/07	REDACCION DE PROYECTO Y OBRAS DE CONSTRUCCION DE LAS EDAR'S EN BUENAVENTURA, CERVERA DE LOS MONTES, HINOJOSA DE SAN VICENTE, MONTESCLAROS Y NAVAMORCUENDE (TO)	4.772.450,3 €	U.T.E. CONST. HISPÁNICA - CYSER (UTE BUENAVENTURA)	LA ESTRELLA S.A. SEGUROS Y REASEGUROS	190.898,01 €	Indefinida
TO	ACLM/01/OB/013/07	OBRAS DE CONSTRUCCION DE LAS EDAR'S EN VELADA, MEJORADA - SEGURILLA, SAN ROMAN DE LOS MONTES, SOTILLO DE LAS PALOMAS Y MARRUPE (TO)	5.573.716,30 €	JOCA ING. Y CONSTRUCCIONES, S.A	BANCO VITALICIO DE ESPAÑA COMPAÑÍA ANONIMA	222.948,65 €	Indefinida
TO	ACLM/01/OB/019/07	OBRAS DE CONSTRUCCION DE UNAS EDARES EN CEDILLO DEL CONDADO, PALOMEQUE Y EL VISO DE SAN JUAN (TO)	6.680.000,00 €	CONSTRUCCIONES SARRIÓN, S.A.	CAJA DE AHORROS DE CASTILLA LA MANCHA	267.200,00 €	Indefinida
TO	ACLM/07/OB/001/07	OBRAS DE MEJORA DEL ABASTECIMIENTO A SESEÑA. (TO)	2.103.000,00 €	U.T.E. JUAN NICOLAS - AQUALIA	BANCO POPULAR ESPAÑOL -> 42.060 € ASEFA -> 42.060 €	84.120,00 €	Indefinida

CIF: S-4500084-A



Provincia	Nº Expte.	Denominación del Proyecto	Presup. de Adjudicación	Adjudicatario	Entidad Avalista	Importe Aval	Duración
TO	ACLM/01/OB/022/06	OBRAS DE MEJORA DEL SISTEMA DE ABASTECIMIENTO A LA MANCOMUNIDAD DE LA CAMPANA DE OROPESA, NAVALCAN, PARRILLAS Y LAS VENTAS DE SAN JULAN (TO)	9.742.926,42 €	U.T.E. CORSAN CORVIAM CONST. - ISOLUX INGENIERIA	CIA. ESP. SEGUROS CRÉDITO	389.717,06 €	Indefinida
TO	ACLM/01/OB/023/06	OBRAS DE CONSTRUCCION DE UNA EDARES EN CEBOLLA, LA MATA - EL CARPIO, MONTEARAGON Y MESEGAR (TO)	5.447.263,27 €	U.T.E. INIMA MEDIO AMBIENTE - VIALES Y OBRAS PUBLICAS	CAIXA D'ESTALVI A --> 87.157 € ASEFA -->130.734 €	217.890,53 €	Indefinida
TO	ACLM/01/OB/019/06	OBRAS DE CONSTRUCCION DE UNAS EDARES EN CARMENA - ESCALONILLA, GERINDOTE, BURUJON Y ALBARREAL DE TAJO (TO)	6.575.213,08 €	CONTRATAS LA MANCHA	CAJA CASTILLA LA MANCHA	263.008,52 €	Indefinida
TO	ACLM/01/OB/020/07	OBRAS DE CONSTRUCCION DE LAS EDARES EN RECAS, YUNCLILLOS Y LOMINCHAR (TO)	9.612.845,53 €	CONTRATAS LA MANCHA	CAJA RURAL DE CIUDAD REAL S.C.C.	384.513,82 €	Indefinida

CIF: S-4500084-A



b) Por Consultoría y Asistencia/Servicios Públicos/Suministros:

Provincia	Nº Expte.	Denominación del Proyecto	Presup. de Adjudicación	Adjudicatario	Entidad Avalista	Importe Aval	Duración
CLM	ACLM/00/CA/005/05	CONSULTORÍA Y A. VERIF.PROYECTOS, INFORMES Y SEGUIMIENTO DE INVERSIONES EN INFRAE. HIDRÁULICA C. Y ASIST. PARA LA REALIZACION DE	385.120,00 €	SOL.INTEGRA LES RATHIO, S.L.	SANTANDE R CENTRAL HISPANO	15.404,80 €	Indefinida
CLM	ACLM/00/CA/004/06	INFORMES TÉCNICOS, CONTROL DE OBRAS, EXPLOTACIONES Y VERTIDOS, Y ASESORÍA TÉCNICA EN MATERIA DE INFRAESTRUCTURA HIDRÁULICA C. Y ASIST. PARA LA SUPERVISION DE	750.520,00 €	ECOSISTEMA S 2000, S.L.L.	CAJA CASTILLA LA MANCHA	30.020,80 €	Indefinida
CLM	ACLM/00/CA/007/06	PROYECTOS DE OBRAS HIDRAULICAS Y SEGUIMIENTO DEL PLAN DE INVERSIONES DE AGUAS DE CASTILLA-LA MANCHA	747.214,00 €	THALIS TRABAJOS DE INGENIERIA, S.L.	BSCH	29.888,56 €	Indefinida

Infraestructuras del Agua  
 de Castilla-La Mancha  
 C/ Berna, 2 Ed. Bulevar  
 45003 Toledo  
 Tel.: 925 28 39 50  
 Fax: 925 28 39 59

Provincia	Nº Expte.	Denominación del Proyecto	Presup. de Adjudicación	Adjudicatario	Entidad Avalista	Importe Aval	Duración
CLM	ACLM/00/CA/00 8/06	C. Y ASIST. PARA LA REDACCIÓN DE LOS PROYECTOS DE ABASTECIMIENTO DE LOS MUNICIPIOS DEL ENTORNO DEL EMBALSE DE CONTRERAS Y DE ABASTECIMIENTO A LA MANCHUELA CON AGUAS SUPERFICIALES (ABASTECIMIENTO DESDE EL EMBALSE DE EL PICAZO FASE II).	539.358,17 €	INCISA	CAJA DE AHORROS Y MONTE DE PIEDAD DE MADRID	21.574,33 €	Indefinida
CLM	ACLM/00/CA/01 7/07	CONSULTORIA Y ASISTENCIA PARA LA REDACCIÓN DEL NUEVO PLAN DIRECTOR DE ABASTECIMIENTO EN CASTILLA LA MANCHA	2.100.303,45	EPTISA	CAIXA D'ESTALVIS DE CATALUNYA	84.012,13	Indefinida
CLM	ACLM/00/CA/00 1/08	CONSULTORIA Y ASISTENCIA PARA LA ASESORIA TÉCNICA EN MATERIA DE OBRAS HIDRÁULICAS EN EL ÁMBITO DE CASTILLA LA MANCHA	908.860,00 €	ECOSISTEMAS 2000, S.L.L.	CIA. ESPAÑOLA DE SEGUROS DE CREDITO	36.354,40 €	Indefinida
CLM	ACLM/00/CA/00 4/08	CONSULTORIA Y ASISTENCIA TÉCNICA PARA LA REDACCIÓN DE ESTUDIOS Y PROYECTOS DE OBRAS HIDRÁULICAS EN LA CUENCA HIDROGRÁFICA DEL TAJO	1.000.000,00 €	INGECOTROL 2005 - INGENIERIA CIVIL INTERNACIONAL, SA	BANCO GALLEGOS	40.000,00 €	Indefinida
CLM	ACLM/00/SE/001 /10	SERVICIOS PARA LA REALIZACIÓN DE UN SISTEMA INTEGRADO DE GESTION DE DEPURACION EN CASTILLA-LA MANCHA	1.058.736,09	INFRAESTRUCTURAS Y ECOLOGIA S.L	CIA. ESPAÑOLA DE SEGUROS DE CREDITO	45.635,17€	Indefinida
AB	ACLM/00/CA/00 3/06	C. Y ASIST. REDACCIÓN PROYECTO EDAR MAHORA	33.200,00 €	EUROESTUDIOS	HOUSTON CASUALTY	1.328,00 €	Indefinida
AB	ACLM/00/CA/00 5/07	CONSULTORIA Y ASISTENCIA PARA LA	41.750,00 €	EUROESTUDIOS	HOUSTON CASUALTY	1.670,00 €	Indefinida
AB	ACLM/00/CA/00 7/07	CONSULTORIA Y ASISTENCIA TECNICA CONSULTORIA Y ASISTENCIA TECNICA PARA LA DIRECCIÓN DE OBRA, CONTROL Y VIGILANCIA, Y COORDINACIÓN EN MATERIA DE SEGURIDAD Y SALUD DURANTE LA EJECUCIÓN DE LAS OBRAS DE LAS EDARES DEL GRUPO DE LEZUZA, DEL GRUPO DE ALCARAZ Y DEL GRUPO DE BIENSERVIDA (ALBACETE) EN SU FASE DE CONSTRUCCIÓN	681.475,86 €	INCO, ESTUDIO	CAJA DE AHORROS	27.259,03 €	Indefinida
AB	ACLM/00/CA/00 9/07	CONSULTORIA Y ASISTENCIA PARA LA REDACCIÓN DEL PROYECTO DE UNAS EDAR'S EN LAS PEDANIAS DE HELLÍN Y TOBARRA	1.194.467,70 €	U.T.E. SONDEOS, ESTRUCTURAS Y GEOTECNIA, SA - INGENIERIA DEL AGUA Y MEDIO AMBIENTE SL	DEUTSCHE BANK, S.A.E. --> 1.912 € DEUTSCHE BANK, S.A.E --> 45.866,71 €	47.778,71 €	Indefinida
AB	ACLM/00/CA/01 1/06	CONSULTORIA Y ASISTENCIA PARA LA REDACCIÓN DEL PROYECTO DE UNAS EDAR'S EN LAS PEDANIAS DE HELLÍN Y TOBARRA	116.549,84 €	PROYECTOS Y SERVICIOS, S.A. (PROSER)	CAJA DE AHORROS Y MONTE DE PIEDAD DE MADRID	4.661,99 €	Indefinida

CIF: S-4500084-A





Provincia	Nº Expte.	Denominación del Proyecto	Presup. de Adjudicación	Adjudicatario	Entidad Avalista	Importe Aval	Duración
AB	ACLM/00/CA/00 3/08	CONSULTORÍA Y ASISTENCIA PARA LA REDACCIÓN DEL PROYECTO DE CONSTRUCCIÓN DE UNA EDAR EN ONTUR (AB) SERVICIOS PARA EL CONTROL DE FUNCIONAMIENTO Y MANTENIMIENTO DE LAS INSTALACIONES DE SANEAMIENTO Y DEPURACION DE AGUAS RESIDUALES DE IACLM EN LA PROVINCIA DE ALBACETE	39.700,00 €	FERNANDEZ PACHECO INGENIEROS, S.L	ESPAÑOLA DE SEGUROS DE CREDITO	1.588,00 €	Indefinida
AB	ACLM/00/SE/009 /09	CONSULTORIA Y ASISTENCIA PARA LA CONSTRUCCION DE UNA EDAR EN ALMODOVAR DEL CAMPO (CR)	1.131.224,64	EUROESTUDIOS S.L	CAJAMAR CAJA RURAL S. COOP DE CREDITO	48.759,68	Indefinida
CR	ACLM/00/CA/00 4/07	CONSULTORIA Y ASISTENCIA TECNICA PARA LA REDACCIÓN DE ESTUDIOS Y PROYECTOS DE OBRAS HIDRAULICAS EN LA PROVINCIA DE CIUDAD REAL	71.055,44 €	AUDITORIAS E INGENIERIAS, SA (AUDING)	COMPAÑIA ESPAÑOLA DE SEGUROS DE CREDITO	2.842,2176 €	Indefinida
CR	ACLM/00/CA/01 5/07	CONSULTORIA Y ASISTENCIA PARA LA DIRECCIÓN DE OBRA, CONTROL Y VIGILANCIA Y COORDINACIÓN EN MATERIA DE SEGURIDAD Y SALUD DURANTE LA EJECUCIÓN DE LAS OBRAS DE LAS EDARes DEL GRUPO DE ALAMILLO, DEL GRUPO DE BRAZATORTAS Y DEL GRUPO DE ARENALES DE SAN GREGORIO (CIUDAD REAL) EN SU FASE DE CONSTRUCCIÓN	517.000,00 €	INGENIERIA CIVIL INTERNACIONAL, SA.	MAPFRE CAUCION Y CREDITO COMPAÑIA INTERNACIONAL	20.680,00 €	Indefinida
CR	ACLM/00/CA/00 7/08	SERVICIOS PARA EL CONTROL DE FUNCIONAMIENTO Y MANTENIMIENTO DE LAS INSTALACIONES DE SANEAMIENTO Y DEPURACION DE AGUAS RESIDUALES	1.263.362,79 €	UTE. INYGES CONSULTORES SL - DECUOSOL INGENIERIA, S.L.U.	BANCO POPULAR ESPAÑOL	50.534,51 €	Indefinida
CR	ACLM/00/SE/011 /09	SERVICIOS PARA EL CONTROL DE FUNCIONAMIENTO Y MANTENIMIENTO DE LAS INSTALACIONES DE SANEAMIENTO Y DEPURACION DE AGUAS RESIDUALES	1.107.992,87	URAGES S.L	BANCO CAMINOS	47.758,31	Indefinida

CIF: S-4500084-A



Provincia	Nº Expte.	Denominación del Proyecto	Presup. de Adjudicación	Adjudicatario	Entidad Avalista	Importe Aval	Duración
CU	ACLM/00/CA/01 1/07	CONTROL Y ASISTENCIA TECNICA PARA LA DIRECCION DE OBRA, CONTROL Y VIGILANCIA Y COORDINACION EN MATERIA DE SEGURIDAD Y SALUD DURANTE LA EJECUCION DE LAS OBRAS DE CONSTRUCCION DE LAS EDARES EN LA PROVINCIA DE CUENCA: GRUPO EDARES ENTORNO DE BUENDIA EN SU FASE DE CONSTRUCCION	836.425,77 €	CONTROL Y GEOLOGIA, SA	COMPAÑIA ESPAÑOLA DE SEGUROS DE CREDITO	33.457,03 €	Indefinida
CU	ACLM/00/CA/01 2/07	CONSULTORIA Y ASISTENCIA TECNICA PARA LA DIRECCION DE OBRA, CONTROL Y VIGILANCIA Y COORDINACION EN MATERIA DE SEGURIDAD Y SALUD DURANTE LA EJECUCION DE LAS COBRAS DE CONSTRUCCION DE LOS GRUPOS DE LAS ESTACIONES DEPURADORAS DE AGUAS RESIDUALES EN LA ZONA NORTE DE CUENCA EN SU FASE DE CONSTRUCCION	917.689,92 €	INTECSA - INARSA, SA	DEUTSCHE BANK, S.A.E.	36.707,59 €	Indefinida
CU	ACLM/00/CA/01 3/07	CONSULTORIA Y ASISTENCIA TECNICA PARA LA DIRECCION DE OBRA, CONTROL Y VIGILANCIA Y COORDINACION EN MATERIA DE SEGURIDAD Y SALUD DURANTE LA EJECUCION DE LAS COBRAS DE CONSTRUCCION DE LOS GRUPOS DE LAS ESTACIONES DEPURADORAS DE AGUAS RESIDUALES EN LA ZONA NORTE DE CUENCA EN SU FASE DE CONSTRUCCION	1.103.789,61 €	U.T.E. ALMANSA INGENEIRIA, S.L.N.E.	BANCO POPULAR ESPAÑOL -> 26.491 € CAJA MADRID -> 17.665 €	44.151,58 €	Indefinida

CIF: S-4500084-A



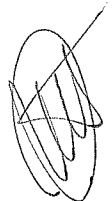
Provincia	Nº Expte.	Denominación del Proyecto	Presup. de Adjudicación	Adjudicatario	Entidad Avalista	Importe Aval	Duración
CU/AB	ACLM/00/CA/00 6/07	CONSULTORIA Y ASISTENCIA PARA LA DIRECCION DE OBRA, CONTROL Y VIGILANCIA Y COORDINACION EN MATERIA DE SEGURIDAD Y SALUD DURANTE LA EJECUCION DE LAS OBRAS DE CONSTRUCCION DE LAS EDARES DE INIESTA, CAMPILLO DE ALTOBUEY, GRAJA DE INIESTA, CASTILLEJO DE INIESTA Y ALMODOVAR DEL PINAR (CU) EN SU FASE DE CONSTRUCCION	199.185,51 €	ALMANSA INGENIERIA Y CONSTRUCCION, S.L.N.A.E.	BANCO POPULAR ESPAÑOL	7.967,42 €	Indefinida
CU	ACLM/00/CA/00 6/08	CONSULTORIA Y ASISTENCIA PARA LA DIRECCION DE OBRA, CONTROL Y VIGILANCIA Y COORDINACION EN MATERIA DE SEGURIDAD Y SALUD DURANTE LA EJECUCION DE LAS OBRAS DE LAS EDARes DEL GRUPO DE MOTILLA DEL PALANCAR, DEL GRUPO DEL TEBAR Y DEL GRUPO DE SISANTE (CU) EN SU FASE DE CONSTRUCCION	1.397.682,33 €	TECNOMA, SA	CIA. ESPAÑOLA DE SEGUROS DE CREDITO	55.907,29 €	Indefinida
CU	ACLM/00/CA/00 8/08	CONSULTORIA Y ASISTENCIA PARA LA DIRECCION DE OBRA, CONTROL Y VIGILANCIA Y COORDINACION EN MATERIA DE SEGURIDAD Y SALUD DURANTE LA EJECUCION DE LAS OBRAS DE LAS EDARes DEL GRUPO DE VILLAREJO DE FUENTES Y DEL GRUPO DE SANTA MARIA DEL CAMPO RUS-PINAREJO (CU) EN SUS FASES DE REDACCION Y CONSTRUCCION	1.146.590,61 €	CONTROL Y GEOLOGIA SA, CYGSA	CIA. ESPAÑOLA DE SEGUROS DE CREDITO	45.863,62 €	Indefinida
GU	ACLM/00/CA/00 6/06	CONSULTORIA Y ASISTENCIA PROY MANCOMUNIDAD RIO MUELA	107.500,00 €	UTE. ANALAUQUA - HNOS GARROTE	ACC SEGUROS / CESCE	4.300,00 €	Indefinida

CIF: S-4500084-A



Provincia	Nº Expte.	Denominación del Proyecto	Presup. de Adjudicación	Adjudicatario	Entidad Avalista	Importe Aval	Duración
GU	ACLM/00/SP/002/05	MANTENIMIENTO Y EXPLOTACIÓN CAMPIÑA BAJA (GU) 2º CONCURSO (PRORROGA)	234.939,70 €	SOC. ESPAÑ. AGUAS FILTRADAS, S.A.	CAJA MADRID	9.397,59 €	Indefinida
CU	ACLM/00/SE/010/009	SERVICIOS PARA EL CONTROL DEL FUNCIONAMIENTO Y MANTENIMIENTO DE LAS INSTALACIONES DE SANEAMIENTO Y DEPURACION DE AGUAS RESIDUALES DE IACLM EN LA PROVINCIA DE CUENCA	1.182.320,73 €	CONTROL Y GEOLOGÍA S.A (CYGSA)	HOUSTON CASUALITY COMPANU EUROPE SEGUROS	50.962,10	Indefinida
GU	ACLM/00/SP/005/06	EXPLORACION, CONSERVACION Y MATENIMIENTO DEL ABASTECIMIENTO TAJUÑA - ALMOGUERA - MONDEJAR	3.522.685,48 €	DEGREMONT	BBVA	704.537,10 €	Indefinida
GU	ACLM/00/SP/002/08	GESTIÓN DE SERVICIO PÚBLICO PARA EL MANTENIMIENTO Y GESTIÓN DE EXPLOTACIÓN DEL SISTEMA DE ABASTECIMIENTO DE AGUA POTABLE A LA MANCOMUNIDAD DE LA CAMPIÑA BAJA (GU)	584.302,81 €	U.T.E. CONTRATAS LA MANCHA - SOCIEDAD DE FOMENTO AGRICOLA CASTELLONE NSE SA	BANCO SABADELL	23.372,11 €	Indefinida
TO	ACLM/00/S/007/05	SUMINISTRO DE UN PROGRAMA INFORMÁTICO DE SISTEMA DE GESTIÓN DE OBRAS Y PROYECTOS, GESTIÓN DE PAGOS Y CONTABILIDAD PARA AGUAS DE CASTILLA-LA MANCHA	83.033,00 €	CASTILLA CONSULTING, S.A.	BANKINTER	3.321,32 €	Indefinida

CIF: S-4500084-A



Provincia	Nº Expte.	Denominación del Proyecto	Presup. de Adjudicación	Adjudicatario	Entidad Avalista	Importe Aval	Duración
CU	ACLM/00/SE/006/10	SERVICIOS PARA LA REDACCION DEL ANTEPROYECTO DE LA ETAP DE LA LLANURA MANCHEGA (FASE II) ASISTENCIA TECNICA EN EL ESTUDIO DE LAS OFERTAS PARA LA EJECUCION DE LAS OBRAS DIRECCION DE OBRA CONTROL Y VIGILANCIA Y COORDINACION EN MATERIA DE SEGURIDAD Y SALUD DURANTE LA EJECUCION DE LAS OBRAS Y PUESTA EN MARCHA DE LA ETAP DE LA LLANURA MANCHEGA (FASE II) (CU)	1.397.281,14 €	UTE EURO ESTUDIOS S.L-ALMANSA INGENIERIA	CIA. ESPAÑOLA DE SEGUROS DE CREDITO	29.610,00 €	Indefinida
TO	ACLM/00/CA/001/06	C. Y ASIST. PARA LA REALIZACIÓN DE AUDITORIA DE CUENTAS DE LOS EJERCICIOS 2005, 2006 Y 2007	52.200,00 €	BDO AUDIBERIA AUDITORES,S. L.	CAJA DÉPOSITOS JCCM	2.088,00 €	Indefinida
TO	ACLM/00/CA/002/06	C. Y ASIST. REDACCIÓN PROYECTO EDAR EL TOBOSO	33.200,00 €	INYGES CONSULTORES	BANCO DE CASTILLA	1.328,00 €	Indefinida
TO	ACLM/00/CA/008/07	CONSULTORIA Y ASISTENCIA TECNICA PARA LA DIRECCION DE OBRA, CONTROL, VIGILANCIA Y COORDINACION DEN MATERIA DE SEGURIDAD Y SALUD DURANTE LA EJECUCION DE LAS OBRAS DE MEJORA DEL SISTEMA DE ABASTECIMIENTO A LA MANCOMUNIDAD DE LA CAMPANA DE OROPESA, NAVALCAN PARRILLAS Y LAS VENTAS DE SAN JULIAN Y CONSTRUCCION DE LA CONDUCCION DE LA ETAP VALMOJADO - EL VISO DE SAN JUAN Y DEPOSITOS (TOLEDO) EN SU FASE DE CONSTRUCCIÓN	976.263,05 €	U.T.E. INGENIERIA CIVIL INTERNACIONAL SA - GEORAMA, S.C.	MAPFRE CAUCION Y CREDITO COMPAÑIA INTERNACIONAL	39.050,522 €	Indefinida

CIF: S-4500084-A



Provincia	Nº Expte.	Denominación del Proyecto	Presup. de Adjudicación	Adjudicatario	Entidad Avalista	Importe Aval	Duración
GU	ACLM/SE/007/09	SERVICIOS DE EXPLOTACION, CONSERVACION Y MANTENIMIENTO DEL SISTEMA DE ABASTECIMIENTO A LA MANCOMUNIDAD DE BORNOVA (GU)	658.175,76	U.T.E. S.A. DEPURACION Y TRATAMIENTO (SADYT) – RAYET MEDIO AMBIENTE S.L.	BANCO SABADELL CAJA DE AHORROS Y MONTES DE PIEDAD DE MADRID	16.454,39 € 16.454,39 €	Indefinida
TO	ACLM/00/CA/010/07	CONTROL Y ASISTENCIA TECNICA PARA LA DIRECCIÓN DE OBRA, CONTROL Y VIGILANCIA Y COORDINACION EN MATERIA DE SEGURIDAD Y SALUD DURANTE LA EJECUCIÓN DE LAS OBRAS DE CONTRUCCION DE LAS EDARES EN LA PROVINCIA DE TOLEDO: GRUPO SIERRA DE SAN VICENTE(ENTORNO DE TALAVERA DE LA REINA) Y GRUPO VEGA RIO TAJO MARGEN DERECHA (ENTRE TOLEDO Y TALAVERA DE LA REINA) EN SU FASE DE CONSTRUCCION CONSULTORIA Y ASISTENCIA TECNICA PARA LA DIRECCION DE OBRA, CONTROL Y VIGILANCIA Y COORDINACION EN MATERIA DE SEGURIDAD Y SALUD DURANTE LA EJECUCION DE LAS OBRAS DE CONSTRUCCION DE EDARES EN LA PROVINCIA DE TOLEDO: GRUPO EDARES ZONA NORTE DE TOLEDO Y EDAR CONJUNTA DE BARGAS, OLIAS DEL REY, MOCEJON, MAGAN, CABAÑAS DE LA SAGRA Y VILLASECA DE LA SAGRA EN SU FASE DE CONSTRUCCION	1.104.872,16 €	EPTISA SERVICIOS DE INGENIERIA, SA	COPERATIE VE CENTRALE RAIFFEISEN BOERENL	44.194,89 €	Indefinida
TO	ACLM/00/CA/014/07	EJECUCION DE LAS OBRAS DE CONSTRUCCION DE EDARES EN LA PROVINCIA DE TOLEDO: GRUPO EDARES ZONA NORTE DE TOLEDO Y EDAR CONJUNTA DE BARGAS, OLIAS DEL REY, MOCEJON, MAGAN, CABAÑAS DE LA SAGRA Y VILLASECA DE LA SAGRA EN SU FASE DE CONSTRUCCION	1.179.000,00 €	U.T.E. I2C INGENIERIA CIVIL E INFORMATICA - IBERCONSULT INGENIERIA, S.L.	CAJA DE AHORROS DE CASTILLA LA MANCHA	47.160,00 €	Indefinida

CIF: S-4500084-A



## Fondos Propios

### 8.3.1) Fondo Social

El resultado del ejercicio se incorpora al Fondo Social una vez compensadas las pérdidas de ejercicios anteriores, si las hubiera, cuando se aprueban las cuentas por el Consejo de Dirección como se indicó en el apartado 3 de la memoria.

## **NOTA 9. INFORMACIÓN SOBRE LOS APLAZAMIENTOS DE PAGO EFECTUADOS A PROVEEDORES**

Conforme a lo indicado en la disposición adicional tercera, Deber de información de la Ley 15/2010, de 5 de julio, que modifica la Ley 3/2004, de 29 de diciembre, por la que se establecen medidas de lucha contra la morosidad en las operaciones comerciales, se informa de que el importe del saldo pendiente de pago a proveedores que a 31 de diciembre de 2010 que acumula un aplazamiento superior al plazo legal de pago asciende a 11.727.789,94 euros.

## **NOTA 10. INFORMACIÓN SOBRE LA NATURALEZA Y EL NIVEL DE RIESGO PROCEDENTE DE INSTRUMENTOS FINANCIEROS**

Las actividades de la Entidad están expuestas a diferentes tipos de riesgos financieros, destacando fundamentalmente los riesgos de crédito, de liquidez y los riesgos de tipo de interés.

### **10.1) Riesgo de crédito**

Los principales activos financieros de la Entidad son saldos de caja y efectivo, deudores comerciales y otras cuentas a cobrar, e inversiones, que representan la exposición máxima de la Entidad al riesgo de crédito en relación con los activos financieros.

El riesgo de crédito de la Entidad es atribuible principalmente a sus deudas comerciales. Los importes se reflejan en el balance.

La Entidad no tiene una concentración significativa de riesgo de crédito, estando la exposición distribuida entre un gran número de contrapartes y clientes.

La Entidad dispone de una cartera de clientes con buena calidad crediticia. No obstante, se utilizan mecanismos como la compensación de deudas a través de la Consejería de Economía y Hacienda para asegurar el cobro.

### **10.2) Riesgo de liquidez**

La Entidad no se encuentra expuesta significativamente al riesgo de liquidez, debido al mantenimiento de suficiente efectivo y disponibilidades de crédito para afrontar las salidas necesarias en sus operaciones habituales. En el caso de necesidad puntual de financiación, la Entidad acude a préstamos y pólizas transitorias de crédito para cubrir desfases de tesorería.

### **10.3) Riesgo de tipo de interés**

Las variaciones de los tipos de interés modifican el valor razonable de aquellos activos y pasivos que devengan un tipo de interés fijo así como los flujos futuros de los activos y pasivos referenciados a un tipo de interés variable.

El objetivo de la gestión del riesgo de tipos de interés es alcanzar un equilibrio en la estructura de la deuda entre crédito a tipo fijo y variable que permita minimizar el coste de la deuda en el



horizonte plurianual con una volatilidad reducida en la Cuenta de Pérdidas y Ganancias.

Estos créditos se contratan con el Banco Europeo de Inversiones que financia a un tipo de interés por debajo del de mercado las inversiones y actividades que esta Entidad de Derecho Público como fin social tiene encomendadas. El tipo de interés de referencia de la deuda contratada por la Entidad es el Euríbor.

### NOTA 11. SITUACIÓN FISCAL

El detalle de los saldos mantenidos con las Administraciones Públicas al 31 de diciembre de 2010 y a 31 de diciembre de 2009 es el siguiente en euros:

	31/12/2010		31/12/2009	
	A Cobrar	A Pagar	A Cobrar	A Pagar
<b>No corriente:</b>				
Activos por impuestos diferidos	736,44	-	736,44	-
Pasivos por impuestos diferidos	-	364.089,16	-	155.495,02
	<b>736,44</b>	<b>364.089,16</b>	<b>736,44</b>	<b>155.495,02</b>
<b>Corriente:</b>				
Impuesto sobre el Valor Añadido	10.086.710,2	-	4.792.284,48	-
Subvenciones a cobrar	3.500.000,00	-	1.730.977,50	-
Retenciones por IRPF	-	15.781,19	-	19.223,09
Impuesto sobre Sociedades	-	4.304,18	-	4.199,97
Organismos de la Seguridad Social	-	19.077,71	-	21.729,30
Otros conceptos fiscales	643,60	-	-	-
	<b>13.587.353,80</b>	<b>39.163,08</b>	<b>6.523.261,98</b>	<b>45.152,36</b>

### Situación fiscal

Para los impuestos a los que la Entidad se halla sujeta, se encuentran abiertos a la inspección por parte de las autoridades fiscales, los últimos cuatro ejercicios.

Según las disposiciones legales vigentes, las liquidaciones de impuestos no pueden considerarse definitivas hasta que no han sido inspeccionadas por las autoridades fiscales o ha transcurrido el plazo de prescripción de cuatro años. En consecuencia, con motivo de eventuales inspecciones, podrían surgir pasivos adicionales a los registrados por la Entidad. No obstante, los Administradores de la misma consideran que dichos pasivos, en caso de producirse, no serían significativos en comparación con los fondos propios y con los resultados anuales obtenidos.

### Impuesto sobre beneficios

Aunque la normativa fiscal aplicable a las actividades de la Entidad es susceptible de





diferentes interpretaciones, se estima que no existe ningún pasivo contingente de carácter fiscal que pueda afectar significativamente a los estados adjuntos, considerando que a la entidad le corresponde una bonificación por el noventa y nueve por ciento de la cuota íntegra del Impuesto sobre beneficios.

La conciliación entre el resultado contable y fiscal es la siguiente:

	2010	2009
Resultado antes de impuestos	1.428.761,34	2.491.181,20
Gastos no deducibles	6.870,00	7.662,16
Base imponible previa	1.435.631,34	2.498.843,36
Cuota 30%	430.689,40	749.653,01
Desglose de la base imponible	1.435.631,34	2.498.843,36
Cuota 30%	430.689,40	749.653,01
Bonificación sobre cuota (99%) (1)	(408.338,81)	(704.777,36)
Otras deducciones (Formación profesional) (2)	(40,05)	(340,60)
Cuota líquida positiva	22.310,54	44.535,04
Pagos Fraccionados	18.006,36	40.335,07
Líquido a ingresar o a devolver	4.304,18	4.199,97

CIF: S-4500084-A



- (1) Se ha considerado que la parte de base imponible a la que no corresponde la bonificación del 99 % del I.S. es la correspondiente a los ingresos financieros, por lo que se ha obtenido la proporción entre ingresos financieros y base imponible total, aplicándose dicho porcentaje a la cuota sin bonificación, lo que daría la parte de cuota no bonificada. A la diferencia entre la cuota antes de bonificar y la parte no bonificada se le ha aplicado el 99 % de bonificación.
- (2) Por gastos en formación profesional se han aplicado en el presente ejercicio 40,05 euros, que corresponden al 1% de los gastos. Según la Ley 35/2006, de 28 de noviembre, del IRPF y de modificación parcial del Impuesto sobre Sociedades establece que a los porcentajes que establecía el artículo 40 del TRLIS se les aplicarán las siguientes reducciones por gastos en formación profesional:

Periodo impositivo iniciado	Coficiente	Porcentaje de deducción resultante
2007	0,8	5% x 0,8 = 4 % 10% x 0,8 = 8%
2008	0,6	5% x 0,6 = 3 % 10% x 0,6 = 6%
2009	0,4	5% x 0,4 = 2 % 10% x 0,4 = 4%
2010	0,2	5% x 0,2 = 1 % 10% x 0,2 = 2%

A partir de 2011 queda derogada la deducción por gastos de formación profesional.

Las cantidades pendientes de deducir se aplicarán en las liquidaciones de los periodos impositivos que concluyan en los 10 años inmediatos y sucesivos, excepto las correspondientes al artículo 36 que podrán ser deducidas en las liquidaciones de los periodos que concluyan en los 15 años inmediatos y sucesivos. (Art. 44 del RDL 4/2004 de 5 de marzo).

## NOTA 12. INGRESOS Y GASTOS

### a) Aprovisionamientos

La composición de este epígrafe de la Cuenta de Pérdidas y Ganancias adjunta es la siguiente, en euros:

Tarifas y cánones:

	2010	2009
Tarifas de utilización de Agua	2.177.110,02	2.151.256,87
Canon de regulación de Agua	173.369,94	188.288,88
<b>Total</b>	<b>2.350.479,96</b>	<b>2.339.545,75</b>

Trabajos realizados por otras empresas

	2010	2009
Explotación Picadas	8.567.481,49	5.549.964,42
Explotación Girasol	1.291.083,95	1.231.603,70
Explotación Bornova	144.988,60	141.970,16
Explotación Río Algodor	439.269,33	412.538,63
Explotación Campiña Baja	318.002,43	309.535,64
Explotación Río Tajuña	1.525.328,88	1.270.603,37
Explotación Río Géballo	325.979,83	266.197,21
Abastecimiento Anillo perimetral Tarancón	155.049,00	-
Conexión embalse Alcorlo Mohernando	122.707,27	-
Explotación Edares Júcar	163.163,13	258.982,05
Explotación Edares Almodovar	71.646,55	68.154,54
Explotación Edares Molina de Aragón	267.577,55	111.508,59
Explotación Edares Elche de la Sierra, etc	415.200,37	363.135,95
Explotación Edares Calzada Calatrava, Aldea del Rey	320.018,08	265.949,72
Explotación Edares Chinchilla Alpera yBonete	163.057,71	193.278,10
Explotación Edar Cabanillas del Campo	423.886,86	
Explotación Edares Puebla de Don Rodrigo	149.174,51	81.212,66
Explotación Edares Villarrubia de Santiago	52.842,90	15.140,20
Explotación Edares Montealegre	88.850,04	24.392,57
Explotación Edares Mota del Cuervo	244.473,07	144.203,22
Explotación Edares Iniesta, Graja de Iniesta	261.182,29	86.547,33

Explotación Edares Casas de Juan Núñez	53.077,33	19.468,63
Explotación Edares Valmojado	897.309,38	25.562,64
Explotación Edar Arcas del Villar	77.578,51	-
Explotación Edares Navalucillos	155.702,23	-
Explotación Edares Navahermosa	183.021,58	-
Explotación Edar Corral Almaguer	103.588,33	-
Explotación Edar Valdepeñas	333.458,94	-
Explotación Edares Minglanilla	126.664,23	-
Explotación Edares Caudete	57.992,24	-
Explotación Depuradora Toledo Acuatajo	42.650,00	-
Explotación Edares Noblejas	33.333,32	-
Explotación Edares Tarancón	30.332,37	-
Control explotación Albacete Depuración	82.447,96	-
Control explotación Toledo Depuración	68.529,34	-
<b>Total gastos de explotación</b>	<b>17.756.649,60</b>	<b>10.839.949,33</b>

**b) Cargas Sociales**

La composición de este epígrafe de la Cuenta de Pérdidas y Ganancias adjunta es la siguiente:

	2010	2009
Seguridad Social a cargo de la empresa	200.189,36	216.883,19
Otros gastos sociales	-	-
Sueldos y salarios	699.536,58	767.152,35
<b>Cargas sociales</b>	<b>899.725,94</b>	<b>984.035,54</b>

**c) Ingresos por canon de aducción y depuración:**

	2010	2009
Ingresos Alta Picadas	5.036.906,70	5.335.239,87
Ingresos Alta Girasol	1.144.182,75	1.169.395,81
Ingresos Alta Bornova	172.280,16	203.281,43
Ingresos Alta Río Algodor	1.476.712,78	1.522.285,22
Ingresos Alta Campiña Baja	627.779,29	623.912,01
Ingresos Alta Río Tajuña	1.028.960,41	1.196.482,09
Ingresos Alta Río Géballo	454.443,64	557.621,99
Ingresos Alta Picadas II	1.333.980,88	471.767,08
Ingresos Alta Campana de Oropesa	98.759,22	-
Ingresos Edares Jucar	326.986,77	447.688,64
Edares Almoguera, Albares Driebes M	87.587,28	113.595,72
Edar Molina Aragón	100.031,16	47.171,73
Edar Elche de la Sierra	316.176,67	527.553,18
Edar. Chinchilla, Alpera y Bonete E	205.409,19	317.558,80
Edar. Calzada Calatrava, Aldea del Rey, Pozuelo de	261.847,89	338.123,52

Calatrava		
Edar Cabanillas del Campo	436.333,32	509.840,52
Edar Puebla de Don Rodrigo	124.706,26	93.446,64
Edar Montealegre	96.075,58	35.706,30
Edar Navalucillos, Navalmorales	191.087,06	160.390,86
Edar Navahermosa Navillas	293.499,83	147.403,20
Edar Iniesta, Graja de Iniesta	310.907,46	133.506,66
Edar Mota del Cuervo, Belmonte	287.399,61	185.720,22
Edar Villarrubia de Santiago	49.637,21	33.712,14
Edar. Casas de Juan Núñez	84.674,01	36.484,98
Edar. Valmojado	1.387.141,73	64.147,44
Edar. Arcas de Villar	62.234,22	5.880,84
Edar Valdepeñas	515.189,21	-
Edar Minglanilla	110.290,65	-
Edar Caudete	115.787,87	-
Edar Noblejas	32.394,09	-
Edar Villarrobledo	131.485,62	-
Edar Tarancón	11.741,18	-
<b>Total</b>	<b>16.912.629,70</b>	<b>14.277.916,89</b>

**d) Activación de gastos financieros:**

Durante 2010 y 2009 se activan por este concepto:

	2010	2009
Incorporación al activo de gastos financieros	8.934.778,53	4.740.218,36
<b>Total</b>	<b>8.934.778,53</b>	<b>4.740.218,36</b>

El cálculo se efectúa aplicando a las cantidades invertidas en obra en curso, el coste medio de financiación de la Entidad y aplicando dicho tipo de interés medio desde la fecha en que se produce cada coste invertido en obra en curso llevado hasta final de año. El tipo de interés medio a que la Entidad se ha financiado ha sido del 3,425% durante 2010 siendo en 2009 del 3,229%.

**NOTA 13. INFORMACIÓN SOBRE MEDIO AMBIENTE**

Aguas de Castilla-La Mancha tiene por objeto la gestión de las infraestructuras hidráulicas de depuración de aguas residuales urbanas declaradas de interés regional en los términos previstos en la Ley 12/2002, de 27 de junio, reguladora del ciclo integral del agua de la Comunidad Autónoma de Castilla-La Mancha y en sus Estatutos.



Durante los últimos seis años, las actuaciones realizadas han sido las siguientes:

Descripción	2005	2006	2007	2008	2009	2010	Acumulado
Grupo Depuración Campo de Calatrava	-	-	-	6.500,00	214,44	7,56	6.722,00
Depuración Alameda de la Sagra	-	-	-	10.344,88	341,28	13,02	10.699,18
Edar Valdepeñas C.R.	-	2.556,03	111,00	115,70	850,71	23.036,91	26.670,35
Edar Caudete	-	28.573,90	1.735.069,52	1.963.838,72	126.517,38	138.976,25	3.992.975,77
Edar Fuentealameo y Montealegre	-	5.000,81	1.188.916,91	2.407.441,03	514.903,74	144.323,97	4.260.586,46
Edar Villarrobledo	-	259.984,81	1.791.614,26	1.528.709,71	1.499.914,38	648.735,69	5.728.958,85
Edar Lezuza y otros	-	14.000,45	78.411,48	35.340,70	35.830,08	202.861,12	366.443,83
Edar Chinchilla Alpera y Bonete	10.344,83	1.571.311,86	3.899.316,33	1.319.767,01	282.208,28	696.930,34	7.779.878,65
Edar Jardín Ballesteros Alcaraz +	-	6.581,60	15.862,26	59.600,56	262.441,79	169.740,76	514.226,97
Edar Bienservida, Patema de Madera	-	12.982,70	190.124,45	42.383,78	62.633,35	179.938,75	488.063,03
Edar Juan Nuñez, Higuera, Pozo	-	1.506,44	178.656,97	3.259.707,98	294.240,48	9.525,90	3.743.637,77
Edar Mahora	-	153,28	6,66	29.767,43	987,30	25.981,29	56.895,96
Edar Cenizate, Fuentealbilla y +	-	3.409,65	317,03	58.526,12	913.912,12	2.228.801,09	3.204.966,01
Edar Hellín y Tobarra	-	161,34	42.563,30	47.880,10	29.415,64	38.732,37	158.752,75
Edar Nerpio, Molinicos, Letur	-	28,04	-4,38	1,03	0,81	0,87	26,37
Edar Villatoba, Abengibre-Jorquera	-	-	29.105,70	127.399,35	1.031.397,22	691.521,49	1.879.423,76
Edar Brazatortas, Fuencaliente +	-	-	38.676,11	11.314,95	221.192,51	2.984.754,21	3.255.937,78
Edar Albatana	-	-	171,27	36.604,56	1.213,23	1.301,38	39.290,44
Edar Ontur	-	-	-	362,78	14.253,16	14.627,63	29.243,57
Edar Hoya Gonzalo, Pozo Cañada, La Herrera	-	-	-	7.135,08	25.248,07	364.049,37	396.432,52
Edar Alborea, Corral Rubio y Casas de Ves	-	-	-	6.865,84	53.259,42	937.913,56	998.038,82
Edar Piedrabuena, Porzuna, Alcolea	-	11.571,37	371.968,87	2.920.263,38	3.719.875,42	348.792,79	7.372.471,83
Edar Calzada de Calatrava	-	1.493.197,76	4.152.725,26	760.698,31	1.108.136,50	125.743,99	7.640.501,82
Edar Valdepeñas	33.306,76	48.085,09	1.759.006,55	4.580.070,73	3.209.858,03	431.795,62	10.062.122,78
Edar Puebla Don Rodrigo Arroba y +	3.118,56	377.702,87	3.636.401,46	764.960,59	641.735,26	1.524.587,17	6.948.505,91
Edar Ballesteros Calatrava +	-	740,91	13.000,42	2.233.971,23	1.149.290,08	94.487,06	3.491.489,70
Edar Abenojar, Saceruela, Mestanza	-	21.116,31	12.567,26	802.229,10	3.162.212,16	811.567,02	4.809.691,85
Edar Albaladejo, Terrinches, Puebla	-	42,08	-40,25	0,08	0,06	4.275,23	4.277,20
Edar Alamillo Valdemanco	-	-	37.258,77	10.210,70	284.379,47	3.324.123,50	3.655.972,44
Edar Almodovar del Campo	-	-	4.064,62	61.881,35	65.744,61	47.557,16	179.247,74
Edar Retuerta, Picón, Los Cortijos	-	-	7.724,31	5.198,10	9.556,70	41.510,48	63.989,59
Edar Solana del Pino, San Lorenzo +	-	-	10.278,55	445,88	353,80	1.042,98	12.121,21
Edar Arenales S. Gregorio, Cinco Casas	-	-	7.297,93	32.978,94	1.317.391,15	4.699.735,62	6.057.403,64
Edar Reino de Don Quijote	-	-	-	8.063,52	266,02	285,34	8.614,88
Edar Ciudad Real Zona Rio Guadiana	-	-	-	8.360,45	275,81	295,85	8.932,11
Edar Castellar de Santiago y Torrenueva	-	-	-	-	28.625,68	52.185,87	80.811,55
Edar Bolaños y Almagro	-	-	-	-	-	1.541.000,25	1.541.000,25
Edar Argamasilla de Alba y Tomelloso	-	-	-	-	-	2.235.634,66	2.235.634,66
Edar Lagunas del Ruidera	-	-	-	-	-	773.504,32	773.504,32
Edar Villarrubia de los Ojos	-	-	-	-	-	414.231,45	414.231,45
Depur. Y Saneam. Tablas de Daimiel	-	-	-	-	-	53.975,68	53.975,68
Edar Fuente del Fresno	-	-	-	-	-	365.983,53	365.983,53

CIF: S-4500084-A



Edar Tarancón	64.946,03	5.292,28	11.240,32	228.441,04	7.108.169,64	2.876.972,72	10.295.062,03
Edar Villalpando, Minglanilla	-	42.786,63	389.158,34	1.700.348,58	2.508.575,03	1.002.239,93	5.643.108,51
Edar Iniesta +	-	1.751,03	1.791.234,04	2.325.806,27	1.961.975,90	1.745.189,47	7.825.956,71
Edar Alcohujate Canalejas	-	3.358,05	755,77	25.853,62	886.534,48	2.645.869,40	3.562.371,32
Edar Barajas, Huete, Belinchón +	-	4.050,00	2.353,15	45.652,33	1.725.079,48	1.871.744,02	3.648.878,98
Edar Aliaguilla, Landete, Carboneras	-	-	70.457,65	151.293,20	976.450,36	2.234.548,48	3.432.749,69
Edar Cañete, Cardenete, Enguadianos	-	-	2.035,98	99.298,00	4.929.276,39	2.132.749,71	7.163.360,08
Edar Albalate, Torralba, Fresneda	-	-	2.041,69	14.621,29	51.996,33	36.541,40	105.200,71
Edar Pineda de Cigüela, Valparaíso	-	-	50.726,80	27.811,23	2.329.761,83	5.306.025,44	7.714.325,30
Edar Villamayor, Horcajo, El Hito	-	-	14.022,98	608,32	333.638,97	3.439.878,36	3.788.148,63
Edar Sta. M <sup>a</sup> Campo Rus, Pinarejo, Fuentelespinol de Haro +	-	-	-	18.270,19	40.843,24	1.627.552,63	1.686.666,06
Edar Villarejo Fuentes, Abía Obispalía, Poveda Obispalía +	-	-	-	12.567,38	35.102,93	242.769,76	290.440,07
Edar Honrubia, Vara de Rey, Cañada	-	-	-	23.300,73	7.511,20	4.730,62	35.542,55
Edar Motilla del Palancar, Buenache de Alarcón y Alarcón	-	-	-	4.504,95	14.913,99	88.883,88	108.302,82
Edar Sisante, Casas de Benitez y Pozoamargo	-	-	-	8.681,90	36.545,62	569.563,92	614.791,44
Edar Tebar, Casasimarro, El Picazo y Pozorrubielos	-	-	-	6.502,36	116.245,25	2.016.391,56	2.139.139,17
Edar San Clemente, El Provençio	-	-	-	-	-	377.015,67	377.015,67
Edar. Las Pedroñeras	-	-	-	185,86	12.032,83	12.497,49	24.716,18
Edar Trijueque, Alcocea, Atienza +	-	3.038,08	22.252,09	30.247,10	134.001,01	3.109.628,66	3.299.166,94
Edar El Casar, Mesones +	-	783,68	10.667,55	40.721,55	2.462.058,67	5.622.613,36	8.136.844,81
Renovación y mejora de Molina de Aragón	-	10.380,28	391.721,77	17.443,20	41.709,67	394.275,46	855.530,38
Edar Tórtola Henares Trillo +	-	2.222,35	6.262,01	15.577,64	25.904,39	715.433,09	765.399,48
Ampliación Edar Mondejar	-	-	-	6.680,99	220,41	422.209,93	429.111,33
Edar. Chiloeches	-	-	-	8.865,39	292,47	313,72	9.471,58
Edar. Horche, Sacedón y Cifuentes	-	-	-	2.002,99	7.393,98	405,09	9.802,06
Edar Navalucillos, Navalmorales +	-	34.470,47	799.053,02	3.759.684,24	647.723,24	1.060.380,09	6.301.311,06
Edar Navahermosa Las Navillas +	-	4.555,85	1.427.051,16	3.534.416,60	701.926,24	1.029.217,07	6.697.166,92
Edar Corral de Almaguer y Cabezamesada	-	23.777,30	532,58	571.478,96	1.897.895,98	90.336,23	2.584.021,05
Edar el Toboso	-	2.787,98	121,07	126,19	61.315,62	2.204,45	66.555,31
Edar Polán, Villaminaya Chueca +	-	73.861,80	156.052,09	484.534,27	235.400,17	74.706,46	1.024.554,79
Edar Añover, Borox, Seseña	-	19.721,15	39.377,30	2.563,69	2.411.852,95	7.130.509,95	9.604.025,04
Edar Villamiel, Chozas, Huecas-Rielves	-	24.421,89	161.091,69	773.734,13	1.729.644,43	376.760,16	3.065.652,30
Edar Palomeque, Cedillo, Recas +	-	56.984,41	58.855,29	39.178,31	130.074,91	1.836.014,34	2.121.107,26
Edar Valmojado, Ventas de Retamosa +	-	-	178.561,97	949.266,73	189.791,96	111.795,68	1.429.416,34
Edar Alameda Villaluenga +	10.344,83	8.140,63	34.083,63	27.390,37	5.453.493,72	5.319.131,59	10.852.584,77
Edar Cebolla La Mata Carpio +	-	23.287,65	8.817,09	23.042,18	538.333,61	1.785.738,72	2.379.219,25
Edar Velada, Mejorada y +	-	3.091,50	28.031,68	36.340,29	837.592,95	3.790.534,57	4.695.590,99
Edar Bargas, Ollas, Magan, Mocejón +	-	1.006,32	25.115,78	347.430,59	5.837.681,32	3.572.607,22	9.783.841,23
Edar Carmena, Escalonilla, Gerindote	-	20.580,44	2.137,02	125.223,35	2.005.225,30	1.371.814,78	3.524.980,89
Edar Sotillo de las Palomas +	-	743,10	819,31	11.334,16	904,67	33.383,58	47.184,82
Edar Casarrubios, Valmojado y Vent.	-	37.033,88	13.652,95	407.806,96	1.695.543,95	3.214,13	2.157.251,87
Edar Yuncillos, Recas y Lominchar	-	-	9.615,09	24.115,02	131.133,13	169.757,25	334.620,49
Edar Burguillos Aljofrin Nambroca	-	-	68.626,16	1.178.433,99	2.858.816,99	346.191,06	4.452.068,20
Edar Camarena, Arcicollar, Camarenilla	-	-	199.198,01	695.711,89	1.137.840,63	243.985,01	2.276.735,54
Edar Galvez	-	-	11.911,96	516,74	410,02	439,81	13.278,53

Edar Sierra San Vicente y Margen Dreh	-	-	5.556,28	19.710,08	833,54	894,10	26.994,00
Edar Huerta de Valdecarabano, Dos Barrios +	-	-	-	36.508,23	21.739,71	10.433,66	68.681,60
Edar. Santa Olalla, El Casar de Ese	-	-	-	190,49	6,28	22.997,90	23.194,67
Edar. Otero, Erustes, Carriches +	-	-	-	192,36	23.832,65	823,02	24.848,03
Edar. Los Yebenes y Orgaz	-	-	-	186,21	26.041,15	898,47	27.125,83
Edar. Puebla Almoradiel, Villa D.Fadrique, Villanueva de Alcaudete	-	-	-	-	32.787,36	1.989,55	34.776,91
Edar. Yepes-Ciruelos y La Guardia	-	-	-	10.344,88	4.732,92	9.712,17	24.789,97
<b>Totales</b>	<b>122.061,01</b>	<b>4.266.834,05</b>	<b>25.194.363,89</b>	<b>41.023.686,69</b>	<b>74.427.485,61</b>	<b>93.286.603,89</b>	<b>238.321.035,14</b>

Durante el ejercicio 2009 y 2010 se han finalizado los siguientes Grupos de Depuración:

2010	2009
Caudete	Casas de Juan Núñez
Minglanilla	Iniesta
Fuente Álamo	Montealegre del Castillo
Valdepeñas	Navahermosa
Tarancón	Navalmorales
Villarrobledo	Puebla de Don Rodrigo
Nambroca	Burguillos Ajofrín
Valmojado y Ventas de	Casarrubios
Retamosa	Chozas de Canales
Villamiel	
Almonacid, Chueca,	
Villaminaya, Noez,	
Huecas, Rielves y Totanés	Polán, Guadamur
Archicollar Camarena y	
Camarenilla	-

Durante 2010 se mantienen los servicios de explotación de las siguientes Grupos de depuración :

Júcar  
 Almoquera  
 Edar Molina de Aragón  
 Elche de la Sierra  
 Chinchilla  
 Calzada de Calatrava  
 Casas de Juan Núñez  
 Iniesta  
 Montealegre del Castillo  
 Navahermosa  
 Navalmorales

Puebla de Don Rodrigo  
 Burguillos Ajofrín  
 Casarrubios  
 Chozas de Canales  
 Polán, Guadamur

Los gastos incurridos en el ejercicio 2010 y 2009 han sido los siguientes:

Descripción	Tipo de Gasto	2010	2009
		Total	
Edares Júcar	Amortización instalaciones	223.640,46	223.640,40
	Servicio Explotación	163.163,13	258.982,05
	Total	386.803,59	482.622,45
Edares Almoquera, Driebes, Mazuecos	Amortización instalaciones	76.897,67	76.896,29
	Servicio Explotación	71.646,55	68.154,54
	Total	148.544,22	145.050,83
Edar Molina de Aragón	Amortización instalaciones	60.392,90	60.392,90
	Servicio Explotación	267.577,55	111.508,59
	Total	327.970,45	171.901,49
Edares Elche de la Sierra	Amortización instalaciones	338.120,91	338.119,06
	Servicio Explotación	451.200,37	363.135,95
	Total	789.321,28	701.255,01
Edares Calzada de Calatrava	Amortización instalaciones	293.219,12	393.547,94
	Servicio Explotación	320.018,08	265.949,72
	Total	613.237,20	659.497,66
Edares Chinchilla	Amortización instalaciones	273.485,09	384.727,06
	Servicio Explotación	163.057,71	193.278,10
	Total	436.542,80	578.005,16
Edar Cabanillas del Campo	Amortización instalaciones	138.669,85	127.272,33
	Servicio Explotación	423.886,86	-
	Total	562.556,71	127.272,33
Edares Puebla de Don Rodrigo	Amortización instalaciones	213.997,27	136.652,48
	Servicio Explotación	149.174,51	81.212,66
	Total	363.171,78	217.865,14
Edar Fuente Álamo y Montealegre del Castillo	Amortización instalaciones	113.080,72	64.368,74
	Servicio Explotación	88.850,04	24.392,57
	Total	201.930,76	88.761,31
Edares Navalucillos, Navalmorales	Amortización instalaciones	205.952,59	160.048,29
	Servicio Explotación	155.702,23	-
	Total	361.654,82	160.048,29
Edares Navahermosa Navillas	Amortización instalaciones	223.113,92	173.395,97
	Servicio Explotación	183.021,58	-

CIF: S-4500084-A





Descripción	Tipo de Gasto	2010	2009
		Total	
	Total	406.135,50	173.395,97
Edares Iniesta, Graja de Iniesta	Amortización instalaciones	239.939,34	149.414,22
	Servicio Explotación	261.182,29	86.547,33
	Total	501.121,63	235.961,55
Edar Mota del Cuervo, Belmonte	Amortización instalaciones	101.048,16	42.633,49
	Servicio Explotación	244.473,07	144.203,22
	Total	345.521,23	186.836,71
Edar Villarrubia de Santiago	Amortización instalaciones	65.392,81	27.590,39
	Servicio Explotación	52.842,90	15.140,20
	Total	118.235,71	42.730,59
Edares Casas de Juan Núñez	Amortización instalaciones	147.772,61	76.140,31
	Servicio Explotación	53.077,33	19.468,63
	Total	200.849,94	95.608,94
Edar Arcas de Villar	Amortización instalaciones	72.517,84	198,68
	Servicio Explotación	77.578,51	-
	Total	150.096,35	198,68
Edar Casrribios	Amortización instalaciones	83.497,19	357,37
	Servicio Explotación*	-	25.562,64
	Total	167.701,12	449,01
Edares Burguillos, Ajofrín	Servicio Explotación*	-	-
	Amortización instalaciones	113.230,13	225,80
	Servicio Explotación*	-	-
Edar Chozas de Canales	Servicio Explotación*	-	-
	Amortización instalaciones	36.197,34	60,71
	Servicio Explotación*	-	-
Edares Polán, Guadamur	Amortización instalaciones	36.197,34	60,71
	Servicio Explotación*	-	-
	Servicio Explotación*	-	-
Edar Arcicollar, Camarena, Camarenilla	Amortización instalaciones	75.867,54	-
	Servicio Explotación*	-	-
	Servicio Explotación*	-	-
Edar Valmojado, ventas de Retamosa	Amortización instalaciones	46.131,29	-
	Servicio Explotación*	897.309,38*	-
	Total	1.419.933,99	-
Edar Villarrobledo depositos	Amortización instalaciones	888,15	-
	Servicio Explotación	-	-
	Total	888,15	-
Edar Villarrobledo	Amortización instalaciones	627,83	-
	Servicio Explotación	-	-
	Total	627,83	-
Edar Minglanilla	Amortización instalaciones	75.669,27	-
	Servicio Explotación	126.664,23	-
	Total	202.333,50	-
Edar Tarancón	Amortización instalaciones	1.121,84	-
	Servicio Explotación	30.332,37	-
	Total	31.454,21	-
Edra Valdepeñas	Amortización instalaciones	135.328,27	-
	Servicio Explotación	333.458,94	-
	Total	468.787,21	-

CIF: S-4500084-A



Descripción	Tipo de Gasto	2010	2009
		Total	
Edar Caudete	Amortización instalaciones	40.683,60	-
	Servicio Explotación	57.992,24	-
	Total	98.675,84	-
Edar Noblejas	Amortización instalaciones	436,63	-
	Servicio Explotación	33.333,32	-
	Total	33.769,95	-
<b>Total General</b>	<b>Amortización instalaciones</b>	<b>3.564.621,46</b>	<b>2.436.131,44</b>
	<b>Servicio Explotación</b>	<b>4.829.183,65</b>	<b>1.657.536,20</b>
	<b>Total</b>	<b>8.170.164,65</b>	<b>4.093.667,64</b>

\*Este grupo de depuradoras se explotan de manera conjunta, el cote de explotación de todo el grupo para 2010 sería el que aparece marcado con asterisco.

- Aguas de Castilla-La Mancha no ha dotado provisiones para cubrir posibles riesgos y gastos de naturaleza medioambiental, no teniendo litigios en curso, indemnizaciones u otros derivados por esta causa.
- Aguas de Castilla-La Mancha no tiene contingencias relacionadas con la protección y mejora del medio ambiente, ni riesgos transferidos a otras entidades, por lo que no se presentan a efectos de patrimonio y en los resultados de la entidad derivados de estas causas.

#### NOTA 14. SUBVENCIONES, DONACIONES Y LEGADOS

La entidad ha recibido en el ejercicio de la Junta de Comunidades de Castilla-La Mancha 7.000.000 euros (1.750.000 euros en 2010) en concepto de subvenciones a la explotación. Dicha subvención había sido de 6.923.910 euros en 2009.

Por otra parte, la entidad tiene contabilizados en su pasivo como subvenciones oficiales de capital los derechos sobre activos cedidos en uso siguientes:

	31/12/2010	31/12/2009
Red Abastecimiento GIRASOL	3.730.219,37	4.863.447,82
Red Abastecimiento BORNOVA	6.232.156,35	8.125.464,88
Red Abastecimiento PICADAS	10.679.466,30	13.923.913,81
Edares Júcar	5.569.541,94	6.715.929,00
Instal. Dep. Edares M. Norte	1.956.526,22	2.309.197,11
Cesión en Uso Depur. Edar Molina Aragón	1.542.102,81	1.813.598,94

Cesión en Uso Dep. Elche de la Sierra	9.139.433,32	10.153.726,65
Cesión en uso Dep Cabanillas del Campo	3.898.317,78	4.164.259,96
Cesión en uso Dep. Mota del Cuervo	2.890.759,71	3.034.441,36
Cesión en uso Dep. Villarrubia de Santiago	1.870.765,24	1.963.748,44
Cesión en uso Dep. Arcas de Villar y V.de Olaya	2.314.111,36	2.177.713,10
Cesión en Uso Abast Camp. Orop.	16.011.118,83	-
Cesion en uso instalaciones depur. Villarrobledo	303.329,81	-
Cesión en Uso Depur. Grupo Noblejas	4.785.434,10	-
	<b>70.923.283,14</b>	<b>59.245.441,07</b>

A dichos activos se les aplican las amortizaciones correspondientes a 30 años, figurando en el pasivo el neto. Las amortizaciones traspasadas al resultado del ejercicio por amortización de los activos cedidos en uso ascienden a 2.021.155,21 euros, frente a 1.792.940,79 euros que se traspasó en 2009.

#### **NOTA 15. HECHOS POSTERIORES AL CIERRE**

No se han producido acontecimientos significativos desde el 31 de diciembre de 2010 hasta la fecha de formulación de estas cuentas anuales que afectando las mismas, no se hubiera incluido en ellas, o cuyo conocimiento pudiera resultar útil a un usuario de las mismas.

#### **NOTA 16. OPERACIONES CON PARTES VINCULADAS**

##### **16.1) Saldos y Transacciones con Administradores y Alta dirección**

Los miembros del Consejo de Dirección no han percibido retribuciones por el ejercicio de su cargo no habiéndoseles concedido créditos ni anticipos a ninguno de ellos, ni habiéndose asumido obligaciones por cuenta de ellos a título de garantía. Asimismo, tampoco se han contraído obligaciones en materia de pensiones y de seguros de vida respecto de los miembros antiguos y actuales del Consejo de Dirección.

Los importes recibidos por el personal de Alta Dirección durante el ejercicio 2010, se detallan a continuación, en euros:

	2010	2009
Sueldos y salarios	211.226,11	274.885,39
	<b>211.226,11</b>	<b>274.885,39</b>

### 16.2) Operaciones con partes vinculadas

En aplicación de la Ley de Sociedades de Capital, se informa que los miembros del Órgano de Dirección de la Sociedad no poseen participaciones en otras sociedades con el mismo, análogo o complementario objeto social.

Asimismo, y de acuerdo con la Ley de Sociedades de Capital, mencionada anteriormente, se informa que los miembros del Consejo de Dirección no han realizado ninguna actividad, por cuenta propia o ajena, con la Sociedad que pueda considerarse ajena al tráfico ordinario que no se haya realizado en condiciones normales de mercado.

### NOTA 17. OTRA INFORMACIÓN

El número medio de personas empleadas durante el ejercicio 2010, distribuido por géneros y categorías, es el siguiente:

	2010			2009		
	Hombres	Mujeres	Total	Hombres	Mujeres	Total
Altos directivos	3	1	4	3	2	5
Técnicos y profesionales científicos e intelectuales y de apoyo	3	7	10	4	7	11
Empleados de tipo administrativo	2	4	6	2	4	6
Resto de personal cualificado	1	-	1	1	-	1
<b>Total</b>	<b>9</b>	<b>12</b>	<b>21</b>	<b>10</b>	<b>13</b>	<b>23</b>

La distribución del personal de la Entidad al término del ejercicio, por categorías y sexos, es la siguiente:

	2010			2009		
	Hombres	Mujeres	Total	Hombres	Mujeres	Total
Altos directivos (no consejeros)	3	1	4	3	2	5
Técnicos y profesionales científicos e intelectuales y de apoyo	3	7	10	4	7	11
Empleados de tipo administrativo	2	4	6	2	4	6
Resto del personal cualificado	1	-	1	1	-	1
<b>Total personal al término del ejercicio</b>	<b>9</b>	<b>12</b>	<b>21</b>	<b>10</b>	<b>13</b>	<b>23</b>

El importe de los honorarios devengados por los servicios de auditoría de las cuentas anuales correspondientes al ejercicio terminado el 31 de diciembre de 2010 ha ascendido a 17.400 euros (17.400 euros en 2009).

**AGUAS DE CASTILLA-LA MANCHA**

**INFORME DE GESTIÓN CORRESPONDIENTE AL EJERCICIO 2010**

CIF: S-4500084-A

## INFRAESTRUCTURAS DEL AGUA DE CASTILLA-LA MANCHA

### INFORME DE GESTION CORRESPONDIENTE AL EJERCICIO 2010

Durante el año 2010 la Entidad de Derecho Público Infraestructuras del Agua de Castilla-La Mancha, adscrita a la Consejería de Ordenación del Territorio y Vivienda de la Junta de Comunidades de Castilla-La Mancha ha continuado con la gestión de infraestructuras hidráulicas de abastecimiento y de depuración, cumpliendo, así, los objetivos previstos en su normativa específica, la Ley 12/2002, de 27 de junio, reguladora del Ciclo Integral del Agua de la Comunidad Autónoma de Castilla-La Mancha, y los Estatutos desarrollados por el Decreto 167/2002, de 26 de noviembre, del Gobierno de Castilla-La Mancha, dado la experiencia adquirida desde su creación en el año 2003 y la confianza que han depositado en la misma los ciudadanos de la Región a través de sus Ayuntamientos.

Durante este ejercicio se ha continuado trabajando, en colaboración con los Ayuntamientos, en la constitución y perfeccionamiento del Censo Integral del Agua en Castilla-La Mancha que constituye un importante instrumento para diagnosticar con precisión los principales problemas de abastecimiento y depuración existentes en los municipios de nuestra Región. Así podemos disponer de una eficaz base de datos que reúne información relativa al inventario de las infraestructuras hidráulicas existentes en cada municipio y estado en que se encuentran; las características del medio de población al que presta servicio; el sistema de explotación y la calidad del mismo; los aspectos económicos relativos a la gestión de las infraestructuras, indicando sus costes de explotación, tarifas, nivel de actividad e ingresos procedentes de la misma y la calidad del agua suministrada.

Se ha continuado con la gestión de los Sistemas de abastecimiento de agua en alta que ya se venían gestionando por nuestra Entidad desde 1 de enero de 2004: Picadas en Toledo, con una población de 227.096 habitantes en 30 municipios; Girasol en Cuenca, con una población de 24.956 habitantes en 12 municipios; y Bornova en Guadalajara, con 4.688 habitantes en 24 municipios; En el año 2005 se asumieron los sistemas de abastecimiento de Campiña Baja en Guadalajara, con 19.044 habitantes en 5 municipios; y la gestión del Sistema de abastecimiento de agua en alta a la Mancomunidad de El Algodor, con una población de 170.908 habitantes en 44 municipios, desde el embalse de Almoguera hasta la entrada en la ETAP de la Mancomunidad; En 2006 comenzó la gestión del sistema de abastecimiento de agua en alta a la Mancomunidad de Aguas del Río Tajuña, con una población de 23.769 habitantes en 34 municipios.

A lo largo del año 2008 comenzó la gestión del sistema de abastecimiento de agua en alta a la Mancomunidad del Río Gébalo, con una población de 5.531 habitantes.



A lo largo de 2009 se amplió el Sistema de Abastecimiento de Picadas incorporándose 43 nuevos municipios con una población total de 65.337 habitantes, lo que hace un total para el Sistema Picadas de 292.433 habitantes.

Durante el año 2010 comenzamos la gestión del Sistema de Abastecimiento de Campana de Oropesa con una población de 13.764 de habitantes repartidos en 15 municipios.

La financiación de los gastos de gestión, explotación y mantenimiento de los Sistemas de Abastecimiento gestionados se ha llevado a cabo mediante la aplicación y cobro, a los Ayuntamientos integrados en cada uno de los sistemas, del canon de aducción, previsto en la Ley 12/2002, y que quedó fijado en la Ley 05/2009, de 17 de diciembre, de Presupuestos Generales de la Junta de Comunidades de Castilla-La Mancha para 2010. Los cánones de aducción aplicados durante el ejercicio 2010 para financiar los gastos derivados de la gestión de estos sistemas de abastecimiento han sido los siguientes:

- a) Tipo de gravamen de **0,2804916** euros por metro cúbico de agua determinados en la forma establecida en el artículo 43 de la Ley 12/2002, en la prestación del servicio de abastecimiento de agua en alta a los municipios integrados en el Sistema de Abastecimiento de **Picadas**.
- b) Tipo de gravamen de **0,488294** euros por metro cúbico de agua determinados en la forma establecida en el artículo 43 de la Ley 12/2002, en la prestación del servicio de abastecimiento de agua en alta a los municipios integrados en el Sistema de Abastecimiento de la Mancomunidad del **Girasol**.
- c) Tipos de gravamen de **0,294114** euros por metro cúbico de agua determinados en la forma establecida en el artículo 43 de la Ley 12/2002, en la prestación del servicio de abastecimiento de agua en alta a los municipios y pedanías integrados en el Sistema de Abastecimiento de la Mancomunidad de Aguas del **Alto Bornova**.
- d) Tipo de gravamen de **0,148305** euros por metro cúbico de agua determinados en la forma establecida en el artículo 43 de la Ley 12/2002, en la prestación del servicio de abastecimiento de agua en alta a los municipios integrados en el Sistema de Abastecimiento de la Mancomunidad del **Río Algodor**.
- e) Tipo de gravamen de **0,455181** euros por metro cúbico de agua determinados en la forma establecida en el artículo 43 de la Ley 12/2002, en la prestación del servicio de abastecimiento de agua en alta a los municipios integrados en el Sistema de Abastecimiento de la Mancomunidad de la **Campiña Baja**.
- f) Tipo de gravamen de **0,341453** euros por metro cúbico de agua determinados en la forma establecida en el artículo 43 de la Ley 12/2002, en la prestación del servicio de



- g) abastecimiento de agua en alta a los municipios integrados en el Sistema de Abastecimiento de la **Mancomunidad de Aguas del Río Tajuña**.
- h) Tipo de gravamen de **0,4389** euros por metro cúbico de agua determinados en la forma establecida en el artículo 43 de la Ley 12/2002, en la prestación del servicio de abastecimiento de agua en alta a los municipios integrados en el Sistema de Abastecimiento de la **Mancomunidad del Río Gébalo**.
- i) Tipo de gravamen de **0,42** euros por metro cúbico de agua determinados en la forma establecida en el artículo 43 de la Ley 12/2002, en la prestación del servicio de abastecimiento de agua en alta a los municipios integrados en el Sistema de Abastecimiento de **Campana de Oropesa**.

Asimismo, durante el ejercicio 2010, se ha aprobado el canon de aducción correspondiente al año 2011, en virtud de la Ley 16/2010, de 22 de diciembre, de Presupuestos Generales de la Junta de Comunidades de Castilla-La Mancha para 2011.

Junto a la gestión de los sistemas de abastecimiento, han ido surgiendo necesidades de explotación y mantenimiento de infraestructuras de depuración contratadas, en su día, por la Dirección General del Agua de la Consejería de Ordenación del Territorio y Vivienda, cuya explotación entra dentro de la competencia y ámbito de actuación de Infraestructuras del Agua de Castilla-La Mancha, y para las que los Ayuntamientos beneficiarios debían formalizar los correspondientes contratos de gestión, explotación y mantenimiento con las empresas adjudicatarias de las obras de construcción, una vez finalizadas las mismas. Es el caso del grupo de depuradoras realizadas en los municipios de Villalgordo del Júcar, Minaya, Valdeñana, Motilleja y Madrigueras, todas ellas en Albacete, cuya gestión se asumió por Infraestructuras del Agua de Castilla-La Mancha, mediante la subrogación de esta Entidad en el lugar de los Ayuntamientos en la formalización del contrato de explotación y mantenimiento de las referidas estaciones depuradoras, el 24 de noviembre de 2005, por un período de 8 años.

En el mismo sentido, se asumió, desde 1 de junio de 2006, la gestión, explotación y mantenimiento de la EDAR conjunta de Albares, Almoguera, Driebes y Mazuecos y, desde 1 de julio, la EDAR de Molina de Aragón, en Guadalajara.

En el año 2007 se sumó a este sistema de gestión por parte de Infraestructuras del Agua de Castilla-La Mancha la depuradora de Elche de la Sierra, Molinicos, Socovos y Nerpio, todos ellos en Albacete.

De igual manera en el año 2008 se han incorporado al sistema de gestión por parte de Infraestructuras del Agua de Castilla-La Mancha la depuradora de Calzada de Calatrava, Aldea del Rey, Pozuelo de Calatrava, Valenzuela de Calatrava, Corral de Calatrava y





Caracuel de Calatrava todos ellos de Ciudad Real. Igualmente en la provincia de Albacete se incorporaron en 2008 Chinchilla de Montearagón, Alpera y Bonete.

Así mismo en 2009 finalizadas las obras de construcción, Infraestructuras del Agua de Castilla-La Mancha ha comenzado a gestionar los grupos de depuración de Casas de Juan Núñez, Pozo Lorente Higuera (Albacete), Montealegre del Castillo (Albacete), Iniesta, Castillejo de Iniesta, Graja de Iniesta, Campillo de Alto Buey, Almodovar del Pinar (Cuenca), Navahermosa, Menasalbas, San Martín de Montalbán, Hontanar (Toledo), Navalmorales, Navalucillos, San Martín de Pusa (Toledo), Ajofrín, Burguillos, Casarrubios, Chozas de Canales, Polán, Guadamur (Toledo), Puebla de Don Rodrigo, Fontanarejo, Navas de la Estena, Anchuras, Alcoba, Navalpino y Arroba de los Montes (Ciudad Real), Cabanillas del Campo (Guadalajara), Mota del Cuervo, Belmonte y Villaescusa de haro (Cuenca), Villarrubia de Santiago (Toledo), Arcas de Villar y Villar de Olalla (Cuenca).

Durante el año 2010 las obras de depuración finalizadas y puestas en explotación son la Edar de Caudete (Albacete), Grupo de Edares de Minglanilla, Ledaña, Villalpardo, Villarta, El Herrumblar, y Villagarcía del Llano (Cuenca), Edar de Fuenteálamo (dentro del Grupo de Montealegre), Edar de Noblejas y Santa Cruz de la Zarza (Toledo), Edar de Valdepeñas (Ciudad Real), Edares de Valmojado, las Ventas de Retamosa, Nambroca, Almonacid de Toledo, Chueca, Villaminaya, Villamiel, Camarena, Camarenilla, Arcicollar, Noez, Huecas, Rielves, Totanés (dentro del Grupo de Edares Valmojado en la provincia de Toledo), Edar de Villarrobledo en Albacete y por último la Edar de Tarancón en Cuenca.

Los gastos de gestión de estas infraestructuras de depuración se financian mediante la creación y aplicación del canon de depuración regulado en los artículos 47 y siguientes de la Ley 12/2002, de 27 de junio, reguladora del Ciclo Integral del Agua de la Comunidad Autónoma de Castilla-La Mancha.

El tipo de gravamen del canon de depuración aplicable durante el ejercicio 2010, expresado en euros por metro cúbico, se fijó, previo el estudio económico justificativo correspondiente, en la Ley 05/2009, de 17 de diciembre, de Presupuestos Generales de la Junta de Comunidades de Castilla-La Mancha para 2010.

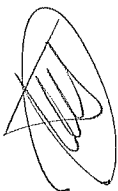
Dicho Tipo aparece regulado en el Capítulo III del Título V de la Ley 12/2002 de 27 de junio reguladora del Ciclo Integral del Agua, y se fija, a los efectos y por el plazo de vigencia previstos en el artículo 52 de dicha Ley, en 0,42 euros por metro cúbico de agua determinados en la forma establecida en el artículo 50 de la misma Ley, en la prestación del servicio de depuración de aguas residuales a cualquier municipio de Castilla-La Mancha.

Además, Ley 16/2010, de 22 de diciembre, de Presupuestos Generales de la Junta de Comunidades de Castilla-La Mancha para 2011, en su artículo 50 ha establecido los tipos de gravamen de depuración a aplicar en 2011.

El 6 de abril de 2004 se aprobó, y se encomendó a Infraestructuras del Agua de Castilla-La Mancha, el I Plan de Inversiones de Aguas de Castilla-La Mancha, con una inversión total de 474 millones de euros en infraestructuras de abastecimiento y de depuración. Durante los años 2005, 2006, 2007 y 2008 fueron aprobadas nuevas encomiendas:

- La ejecución de infraestructuras de depuración en Valdepeñas, Villarrobledo y Caudete por importe de 30,5 millones de euros.
- La encomienda a Infraestructuras del Agua de Castilla-La Mancha de la formalización de Convenios con la Confederación Hidrográfica del Guadiana y con la Sociedad Estatal Hidroguadiana, S.A., para la participación en la financiación y la gestión y explotación de una serie de infraestructuras en la Cuenca del Guadiana, por importe de 553,5 millones de euros.
- Encomienda para la formalización de un Convenio entre Infraestructuras del Agua de Castilla-La Mancha y Aguas de la Cuenca del Segura, S.A., para la financiación y explotación de las obras de infraestructuras de abastecimiento en la Cuenca del Segura, con un presupuesto de 8,6 millones de euros.
- Encomienda para la formalización de Convenio entre Infraestructuras del Agua de Castilla-La Mancha y Aguas de la Cuenca del Tajo, S.A., para la financiación y explotación de las obras de abastecimiento de ampliación del Sistema de Picadas: conexión Sagra Este, por importe de 105,4 millones de euros.
- Encomienda para la formalización de Convenio entre Infraestructuras del Agua de Castilla-La Mancha y Aguas de la Cuenca del Tajo, S.A., para la financiación y explotación de las obras de interconexión Sorbe-Bornova, con un presupuesto de 60 millones de euros.
- Encomienda para la formalización de Convenio entre Infraestructuras del Agua de Castilla-La Mancha y la Consejería de Obras Públicas, relativo a la encomienda de la ejecución de obras de infraestructura de agua en alta en el municipio de Seseña, con un presupuesto de 2,9 millones de euros.
- Encomienda para la formalización de Convenio entre Infraestructuras del Agua de Castilla-La Mancha y Aguas de la Cuenca del Tajo, S.A., para la financiación y explotación de las obras de infraestructuras de abastecimiento del Sistema Alberche, por importe de 38,80 millones de euros.
- Encomienda para la formalización de Convenio entre Infraestructuras del Agua de Castilla-La Mancha y Aguas de la Cuenca del Tajo, S.A., para la financiación y explotación de las obras de ampliación y mejora del abastecimiento a las Mancomunidades de Girasol y Algodor, por importe de 21 millones de euros.

CIF: S-4500084-A




- Encomienda para la formalización de un Convenio entre Infraestructuras del Agua de Castilla-La Mancha y la Consejería de Ordenación del Territorio y Vivienda., para las obras de infraestructuras de abastecimiento de agua en alta en el municipio de Ballesteros de Calatrava (Ciudad Real) con un presupuesto de 453.982 euros.
- Encomienda, de acuerdo al Convenio vigente entre Infraestructuras del Agua de Castilla-La Mancha y Mancomunidad de Aguas Río Tajuña para la mejora del abastecimiento del Río Tajuña con un presupuesto de 1,1 millones de euros.
- Encomienda para la formalización de Convenio entre la Consejería de Ordenación del Territorio y Vivienda y la Entidad de Derecho Público Aguas de Castilla-La Mancha, para la ejecución de obras e infraestructuras de abastecimiento y depuración en Castilla la Mancha por valor de 113.463.300,38 €.

Lo que hace un total de doce encomiendas que se encuentran en distintos estadios de ejecución.

El importante esfuerzo que el Gobierno Regional está dedicando a la inversión en instalaciones y obras de Abastecimiento y de Depuración se hizo más que evidente en los ejercicios 2005, 2006, 2007, 2008 y 2009 años durante los cuales se licitaron obras por importe de 571 millones de euros.

Durante este último ejercicio 2010 se han licitado obras por importe de 68 millones de euros desglosadas en las siguientes actuaciones:

- 
- Obras de construcción de las E.D.A.R.E.S de Villanueva del Alcardete y El Toboso (Toledo).
  - Obras de construcción de las E.D.A.R.E.S de Yepes, Ciruelos y la Guardia (Toledo).
  - Obras de construcción de las E.D.A.R.E.S de Puebla de Almoradiel y Villa de Don Fadrique (Toledo).
  - Obras del Ramal de Desdoblamiento Z1 del sistema de abastecimiento de Tajuña (Guadalajara).
  - Obras de adecuación de la toma, estación de bombeo, impulsión y depósito de regulación de cabecera del sistema de Tajuña (Guadalajara).
  - Obras de construcción de las E.D.A.R.E.S de Isso y Nava Campaña (Pedanías de Hellín) (Albacete).

- Redacción de proyecto y obras de construcción de la E.D.A.R de Santa María de los Llanos y de las obras de ampliación de la E.D.A.R de Mota del Cuervo (Cuenca).


Para financiar los primeros proyectos de inversión Infraestructuras del Aguas de Castilla-La Mancha formalizó, con fecha 11 de noviembre de 2005, un contrato de préstamo con el Banco Europeo de Inversiones por importe de 125.000.000 de euros, del que se dispuso de un primer tramo de 5.000.000 de euros, en el año 2005, y se ha dispuesto de otros 10.000.000 de euros adicionales en el año 2006, de 30.000.000 en 2007 y de 80.000.000 de euros más a lo largo del año 2008, hasta agotar el mismo. Agotado el contrato de préstamo anterior, con fecha 15 de julio de 2009 se formalizó un crédito de 113.000.000 de euros con el Banco Europeo de Inversiones de los cuales se han dispuesto de 80.000.000 de euros durante el año 2009. En 2010 se ha agotado dicho préstamo al haberse efectuado un último desembolso de 33.000.000 de euros. Durante este año se ha firmado un nuevo crédito por valor de otros 40.000.000 de euros que se han dispuesto en su totalidad en sendos desembolsos.

La evolución de los resultados económicos de Infraestructuras del Agua de Castilla-La Mancha, unida a la experiencia obtenida en la gestión y explotación de infraestructuras hidráulicas, tanto de abastecimiento como de depuración, y el vertiginoso ritmo de licitación y ejecución de las obras previstas, viene a confirmar que se continúa cumpliendo los objetivos para los que fue creado por el Gobierno Regional en virtud de la Ley 12/2002, de 26 de junio.

## FORMULACIÓN DE CUENTAS ANUALES E INFORME DE GESTIÓN

En cumplimiento de la normativa mercantil vigente, la Directora Gerente de **Infraestructuras del Agua de Castilla-La Mancha** formula las Cuentas Anuales y Memoria de Actividades correspondientes al ejercicio anual terminado el 31 de diciembre de 2010 que se componen de las adjuntas hojas número 1 a 68.

Toledo, 5 de marzo de 2011



---

Verónica Montero Robles  
Vicepresidenta de Infraestructuras del  
Agua de Castilla la Mancha